



STANZZA

ПРИМЕР ПРОЕКТА

THE RIGHT
DESIGN FOR
EVERY SPACE

СПРОЕКТИРОВАЛ
КИРИЛЛ ИВКО

ДИЗАЙН ИНТЕРЬЕРА

квартиры в Барселоне
Марина, 24, 08013

РЕШЕНИЯ:
Дизайнерские -
Архитектурные -
Сметные -

КОНТАКТЫ

Почта: info@stz.es

Телефон: +34 697 315 515

<https://ru.stz.es>



STANZZA

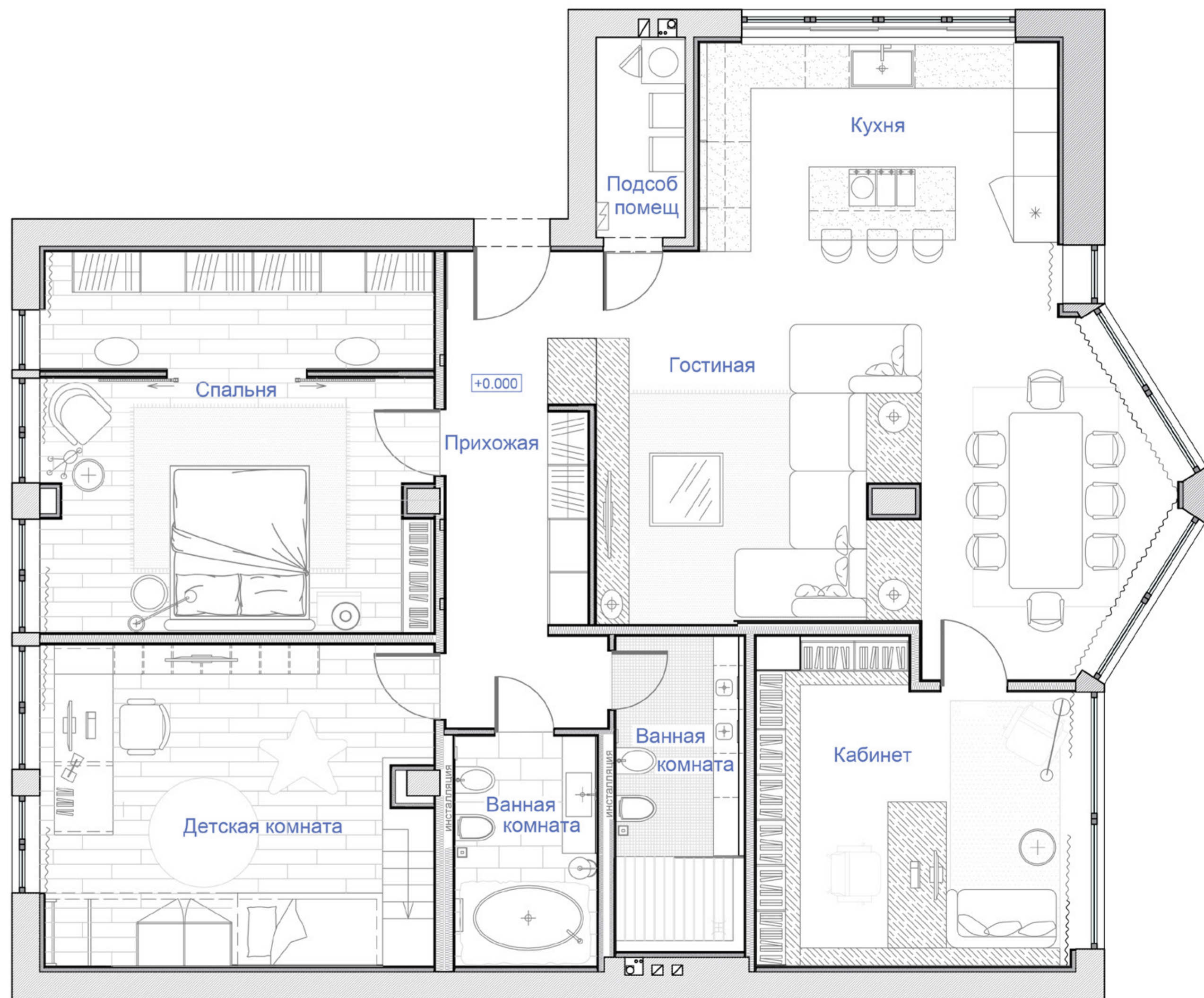
© «STANZZA EUROPE DESIGN SL» - Работаем в Испании и во всей Европе

Прихожая	m2	12,5
Кухня-Гостиная	m2	52,7
Кабинет	m2	18,6
Главная спальня	m2	27,2
Детская спальня	m2	23,2
Ванная комната	m2	6,1
Душевая комната	m2	7,5
Подсобное помещение	m2	3,3

**Общая площадь
квартиры m2 151,1**

СОДЕРЖАНИЕ

ДИЗАЙНЕРСКИЕ РЕШЕНИЯ -
АРХИТЕКТУРНЫЕ РЕШЕНИЯ -
СМЕТНЫЕ РЕШЕНИЯ -



ДИЗАЙНЕРСКИЕ РЕШЕНИЯ

КОНТАКТЫ

Почта: info@stz.es

Телефон: +34 697 315 515

<https://ru.stz.es>



STANZZA

ЗОНА
КУХНЯ
ГОСТИНАЯ



STANZZA





STANZZA





STANZZA





STANZZA





STANZZA



STANZZA





STANZZA



STANZZA



STANZZA

ЗОНА
ГЛАВНАЯ
СПАЛЬНЯ





STANZZA







STANZZA



STANZZA

ЗОНА
ДЕТСКАЯ
СПАЛЬНЯ








A modular shelving unit with a mix of white, orange, and blue compartments. It holds various items including books, a white ceramic pig figurine, a black chess piece, and a blue geometric object. A small blue sign with the text "RIDE LIFE ENJOY SUN" is attached to the wall below the shelves.



A wooden desk with a computer monitor, keyboard, and mouse. There are several potted plants on the desk. A modern, light-colored chair with a textured seat is positioned in front of the desk.

A green and white TV stand with multiple compartments. It holds a television, speakers, and various toys and storage bins. A large, colorful world flag poster is mounted on the wall below the TV stand.





ЗОНА
КАБИНЕТ



STANZZA









STANZZA

ЗОНА

ВАННАЯ КОМНАТА



STANZZA



STANZZA



ЗОНА
ДУШЕВАЯ
КОМНАТА





STANZZA



STANZZA

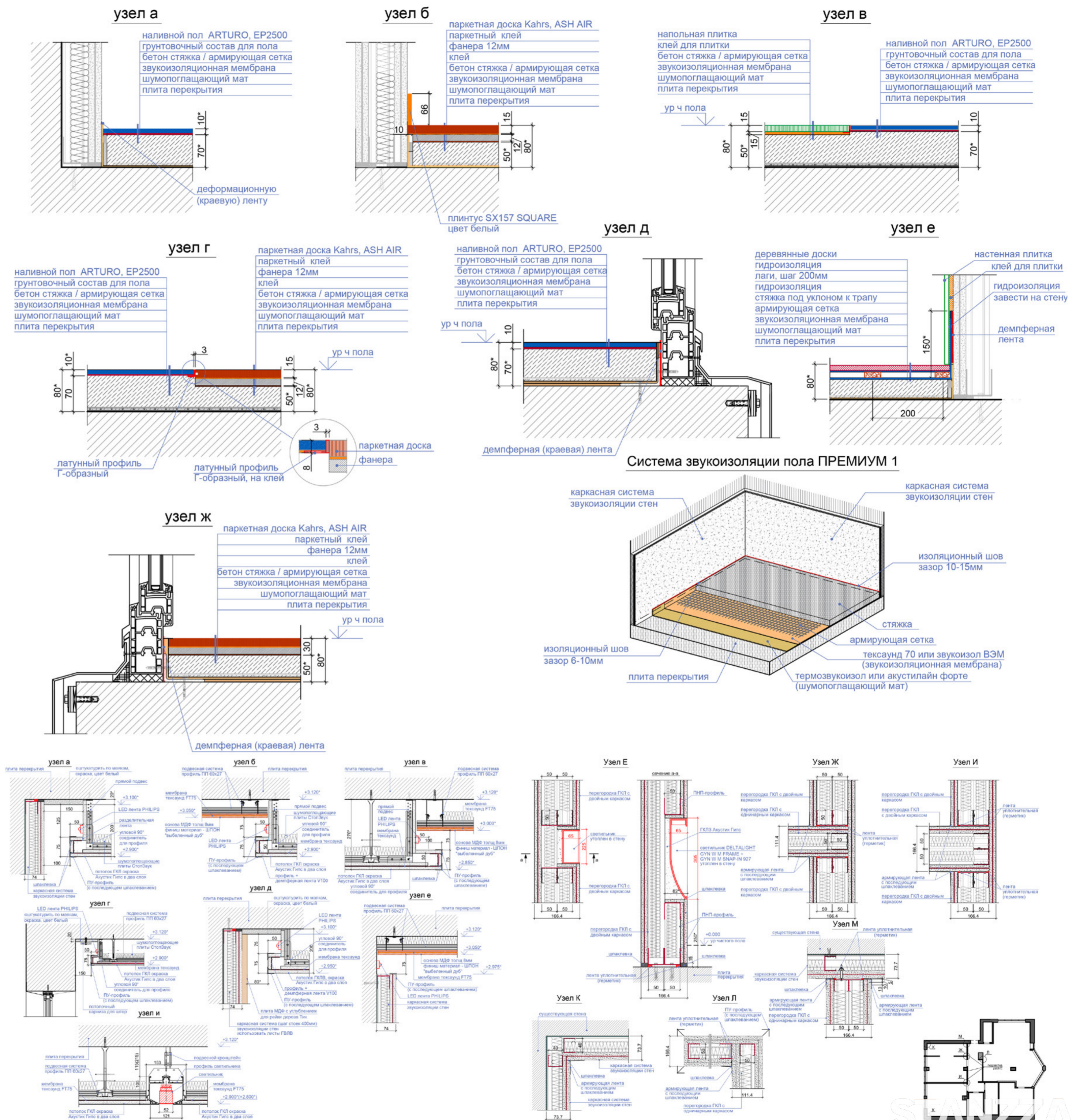
АРХИТЕКТУРНЫЕ РЕШЕНИЯ

КОНТАКТЫ

Почта: info@stz.es

Телефон: +34 697 315 515

https://ru.stz.es



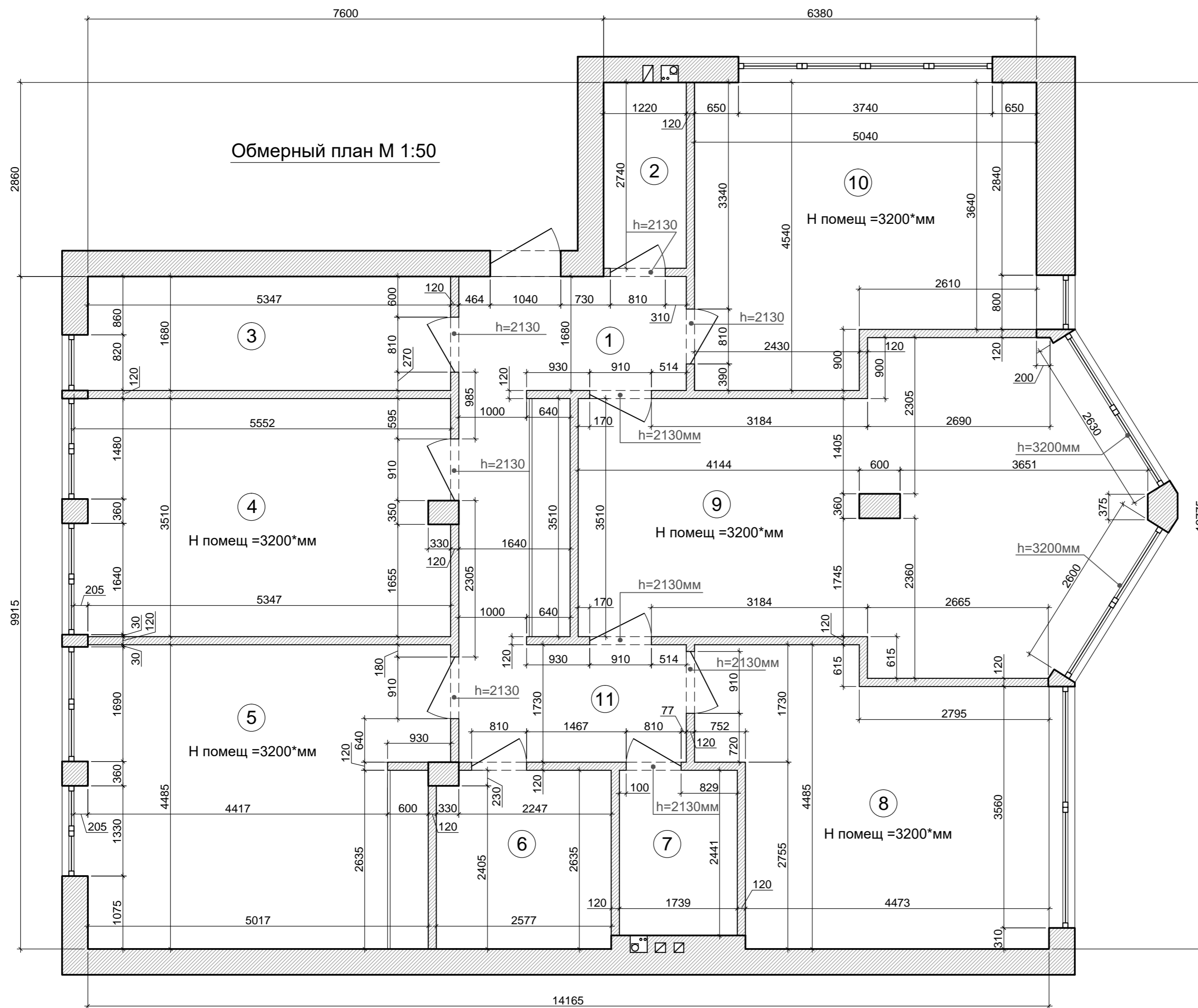
Ведомость чертежей марки АР

Лист	Наименование	Примечание	Лист	Наименование	Примечание
1	Общие данные		33	Кухня. Развертка стен	
2	Обмерный план М1:50		34	Гостиная. Развертка стен	
3	Схема демонтажа перегородок		35	Кабинет. Развертка стен	
4	План возводимых конструкций М 1:50		36	Спальня. Развертка стен	
5	Узлы перегородок		37	Детская комната. Развертка стен	
6	Узлы перегородок		38	Ванная комната №1. Развертка стен	
7	Схема раскладки профилей под гипсокартон М 1:50		39	Ванная комната №2. Развертка стен	
8	Общие указания по подготовке перегородок к финишной отделке		40	Кабинет. Стеллаж для книг	
9	План с расстановкой мебели М 1:75		41	Кабинет. Тумба. Письменный стол	
10	План с расстановкой мебели с указанием привязки и маркировки М 1:50.		42	Детская комната. Тумба для игрушек. Стеллаж для книг	
11	Спецификация мебели и элементов интерьера. Прихожая. Подсобное помещение.		43	Детская комната. Письменный стол	
12	Спецификация мебели и элементов интерьера. Кухня.		44	Детская комната. Детская кровать + чердак + спортивный уголок	
13	Спецификация мебели и элементов интерьера. Гостиная		45	Детская комната. Шкаф для одежды. Настенная вешалка	
14	Спецификация мебели и элементов интерьера. Кабинет		46	Прихожая. Шкаф-купе	
15	Спецификация мебели и элементов интерьера. Спальня		47	Ведомость отделки помещений	
16	Спецификация мебели и элементов интерьера. Детская комната		48	Ведомость отделки помещений	
17	Спецификация мебели и элементов интерьера. Ванная комната №1				
18	Спецификация мебели и элементов интерьера. Ванная комната №2				
19	Схема пола с указанием деформационных и усадочных швов				
20	План пола с указанием напольных покрытий М1:50				
21	Узлы полов				
22	Схема раскладки фанеры под паркетную доску				
23	План потолка М1:50				
24	Узлы потолка А-И				
25	Узлы потолка Ж-Н				
26	Схема расстановки светильников и электровыводов с потолка				
27	Группы освещения потолка.				
28	Схема расположения электровыводов в перегородках				
29	Схема расположения розеток и выключателей.				
30	Схема кондиционирования				
31	Схема электрического теплого пола				
32	Прихожая. Развертка стен				

Дизайн-проект квартиры в городе Барселона улица Марина 24, 08013	Стадия	Лист	Листов
	проект	1	48
наименования листа	компания проектировщик		
Общие данные	STANZZA DESIGN EUROPE SL		

Экспликация помещений

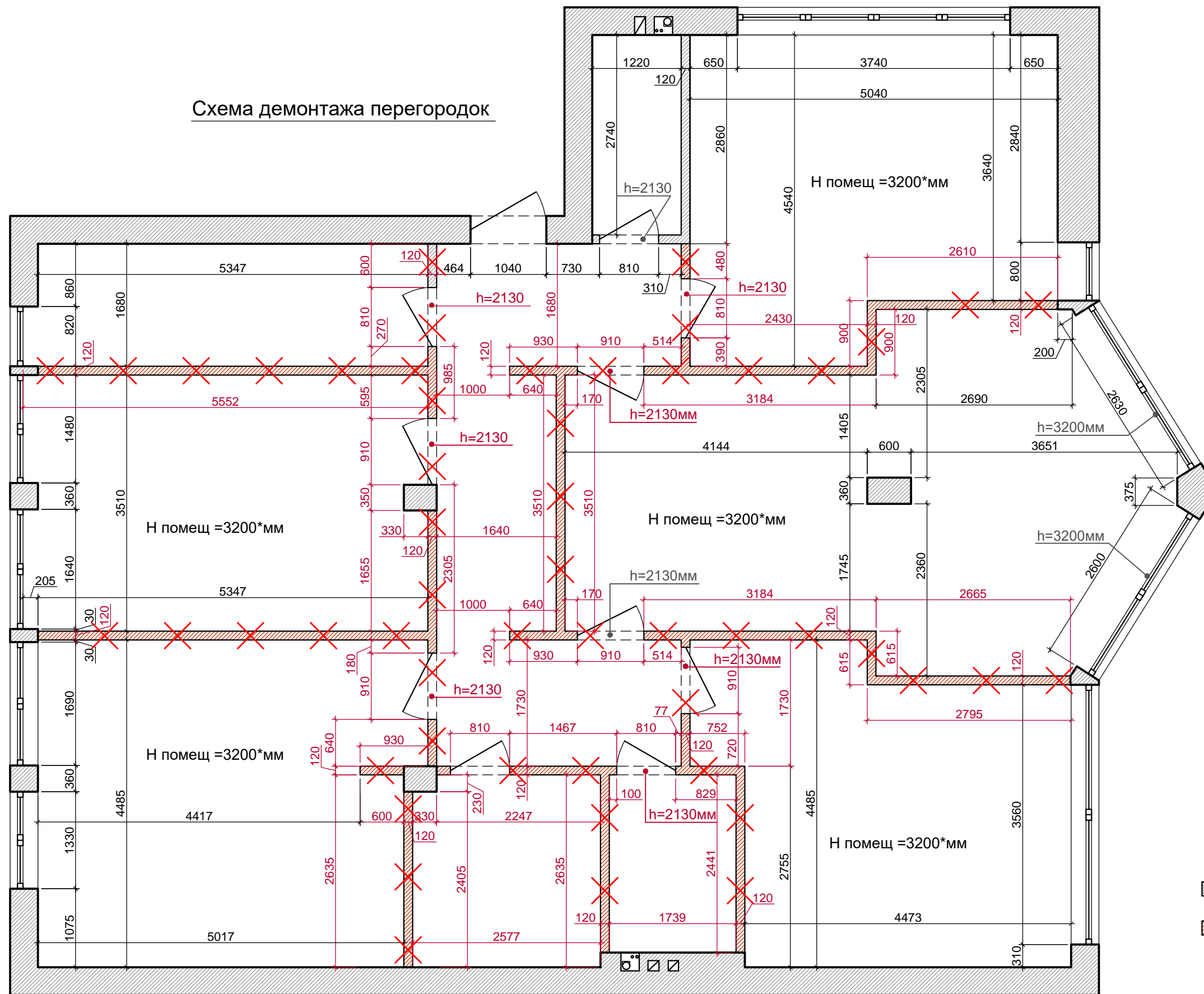
№ помещ.	Наименование помещений	Ед. изм.	Площадь
1	Прихожая	м ²	5,6
2	Подсобное помещение	м ²	3,3
3	Кабинет	м ²	9,0
4	Спальня	м ²	18,7
5	Спальня	м ²	23,6
6	Ванная комната	м ²	6,6
7	Санузел	м ²	4,2
8	Спальня	м ²	19,6
9	Гостинная	м ²	32,2
10	Кухня	м ²	20,5
11	Коридор	м ²	11,8
Общая обмерная площадь		м ²	155,1





1. За относительную отметку +0.000 принята отметка чистого пола квартиры.
2. Обмерная площадь квартиры 155,1м2

Дизайн-проект квартиры в городе Барселона улица Марина 24, 08013	Стадия	Лист	Листов
	проект	2	48
наименования листа		компания проектировщик	
Обмерный план М1:50		STANZZA DESIGN EUROPE SL	

Схема демонтажа перегородок

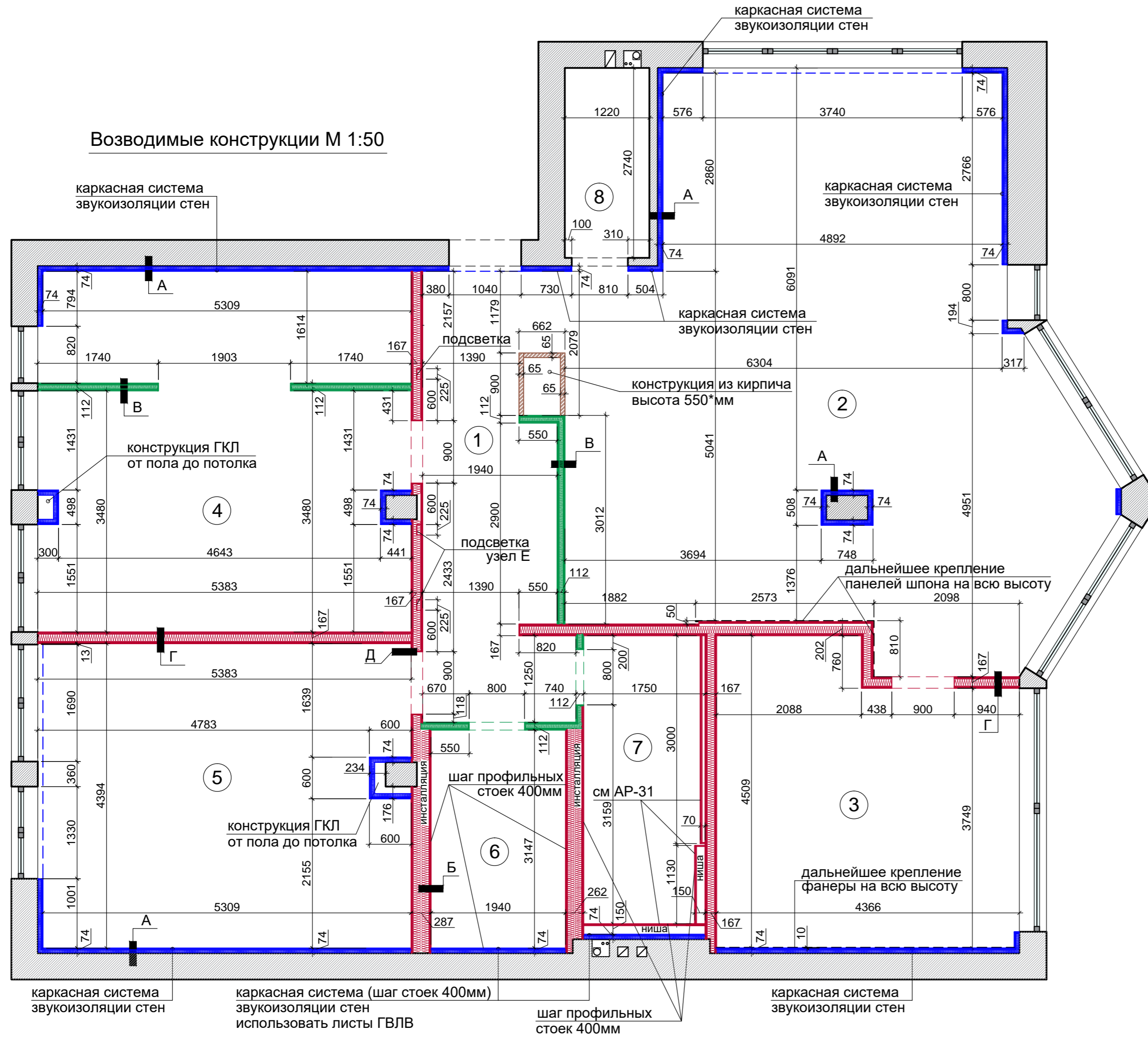


Условные обозначения:

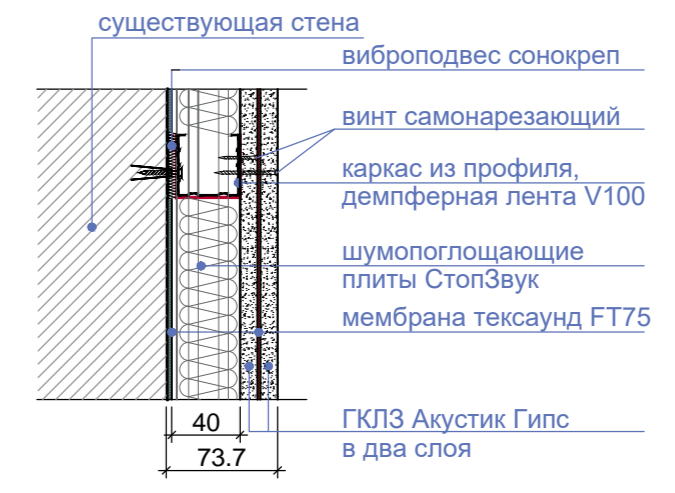
-  существующие стены и перегородки
-  демонтаж перегородок

Дизайн-проект квартиры в городе Барселона улица Марина 24, 08013	Стадия	Лист	Листов
	проект	3	48
наименования листа		компания проектировщик	
Схема демонтажа перегородок		STANZZA DESIGN EUROPE SL	

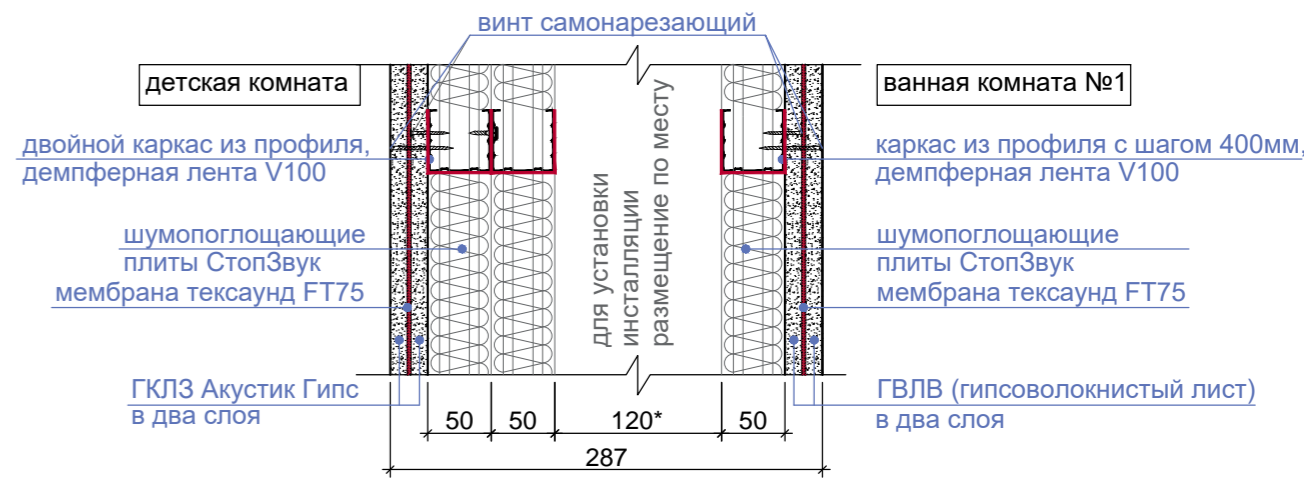
Возводимые конструкции М 1:50



Узел А



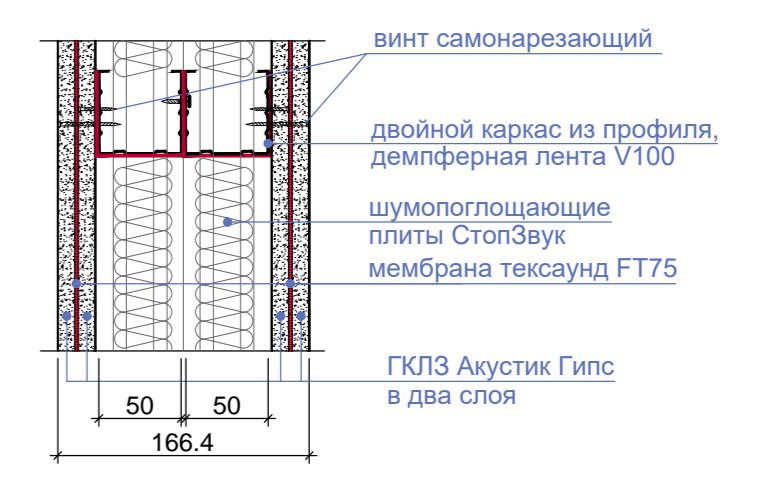
Узел Б



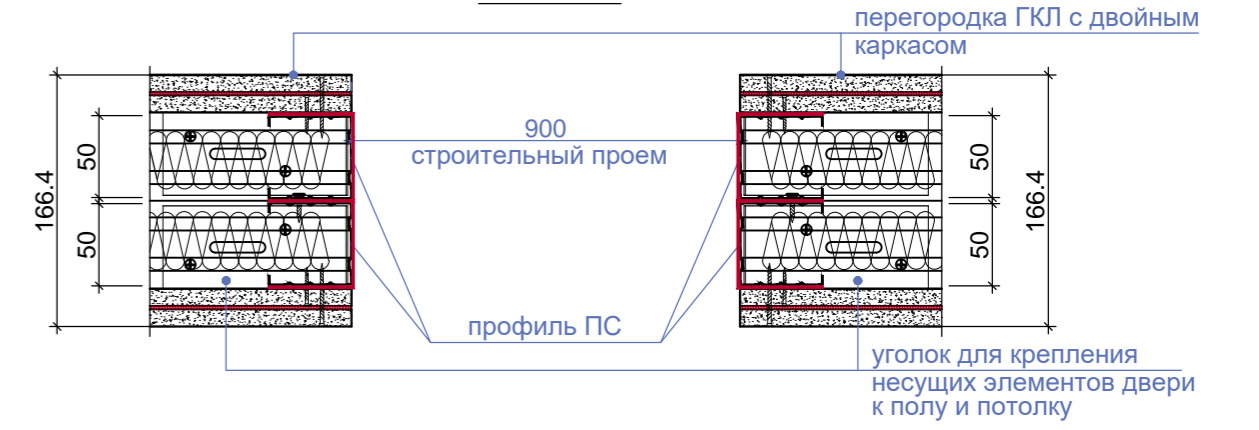
Узел В



Узел Г



Узел Д



Экспликация помещений

№ помещ.	Наименование помещений	Ед. изм.	Площадь
1	Прихожая	м ²	12,5
2	Кухня-гостиная	м ²	52,7
3	Кабинет	м ²	18,6
4	Спальня	м ²	27,2
5	Детская комната	м ²	23,2
6	Ванная комната №1	м ²	6,1
7	Ванная комната №2	м ²	7,5
8	Подсобное помещение	м ²	3,3

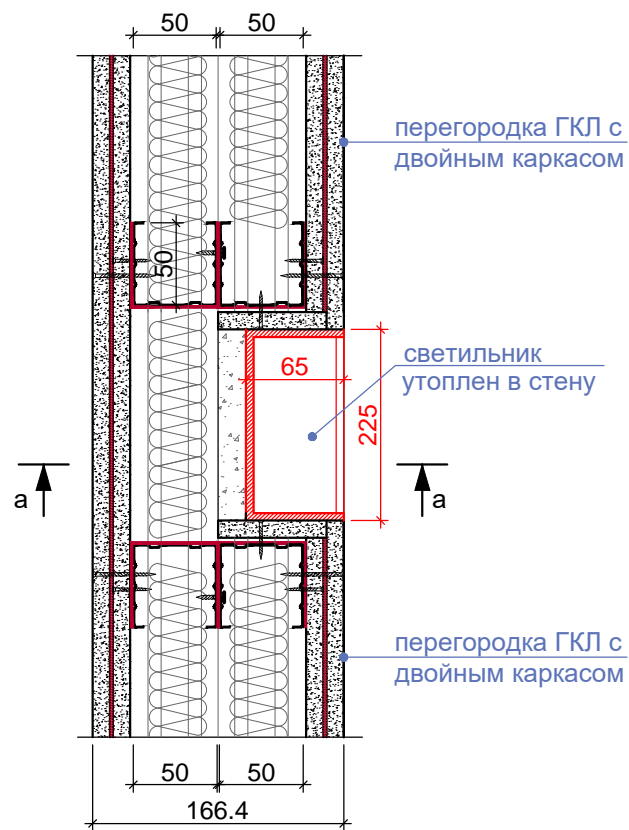
Условные обозначения:

- существующие стены
- перегородка ГКЛ с двойным каркасом толщ 167мм, RW 62Дб, масса 77,4кг/м2 в помещении 6 и 7 использовать листы ГВЛВ в два слоя
- перегородка ГКЛ с одинарным каркасом толщ 112мм, RW 54Дб, масса 65,3 кг/м2 в помещении 6 и 7 использовать листы ГВЛВ в два слоя
- каркасная система звукоизоляции стен толщ 74мм, RW 68Дб, масса 45 кг/м2 в помещении 6 и 7 использовать листы ГВЛВ в два слоя
- конструкция из кирпича (на ребро 65мм), высота 550*мм

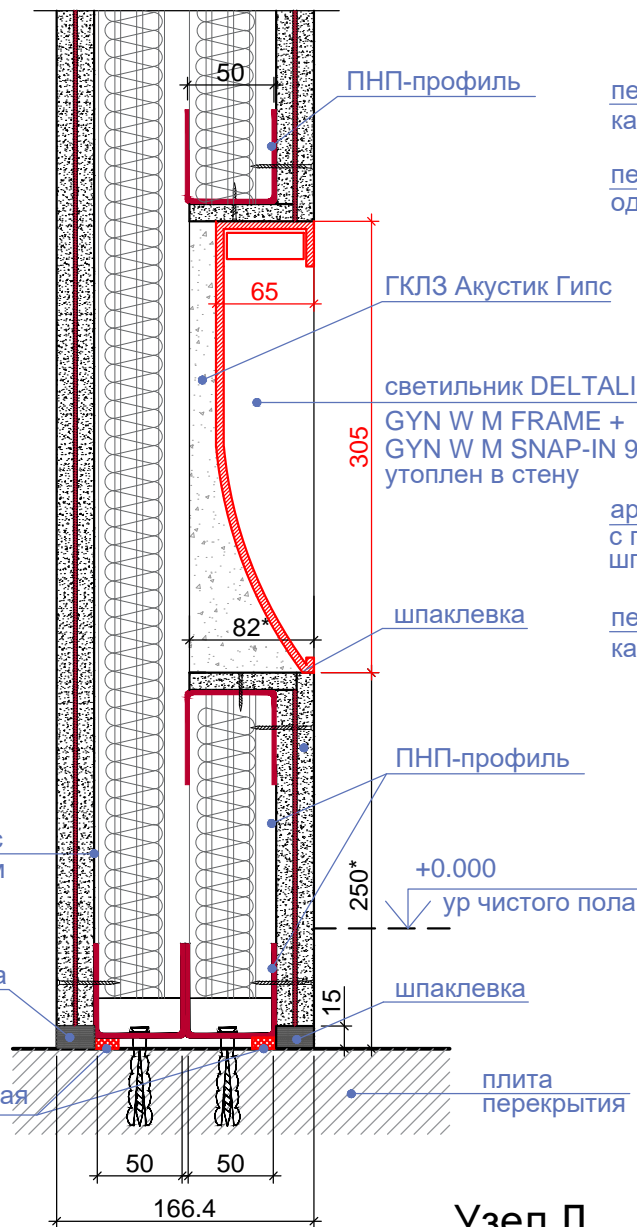
1. В ванной комнате (помещение 6,7) со стороны помещения защитить листами ГВЛВ (гипсоволокнистый лист, большая прочность). Инсталляцию монтировать в внутрь перегородки по месту (размеры уточнить после выбора инсталляции)
2. Внутреннюю отделку существующих стен и новых перегородок, включая откосы выполнить из штукатурки улучшенного качества.
3. Размеры с * уточнить по месту.
4. Габаритные размеры дверных блоков уточнить после устройства полов и внутренней отделки.

Дизайн-проект квартиры в городе Барселона улица Марина 24, 08013	Стадия	Лист	Листов
	проект	4	48
наименования листа	компания проектировщик		
Возводимые конструкции М 1:50	STANZZA DESIGN EUROPE SL		

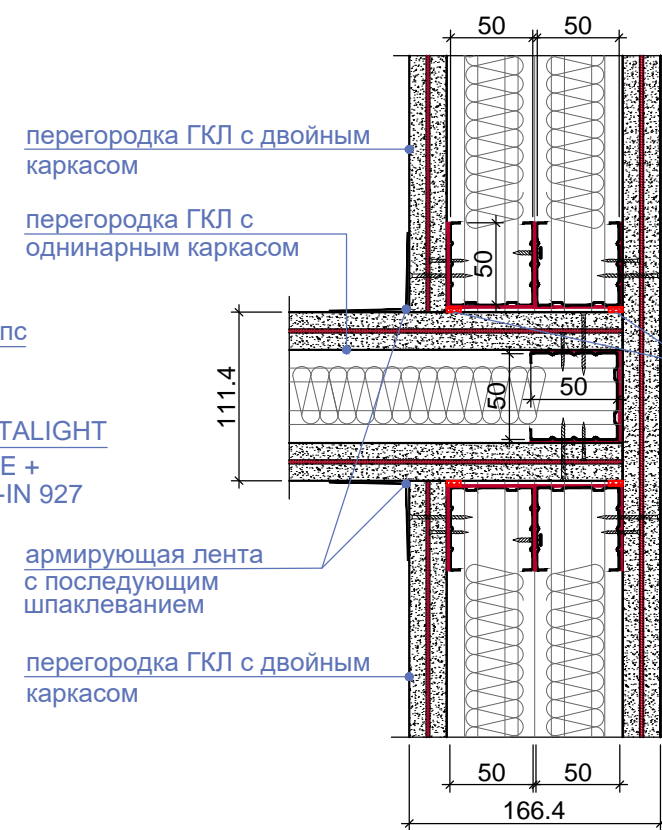
Узел Е



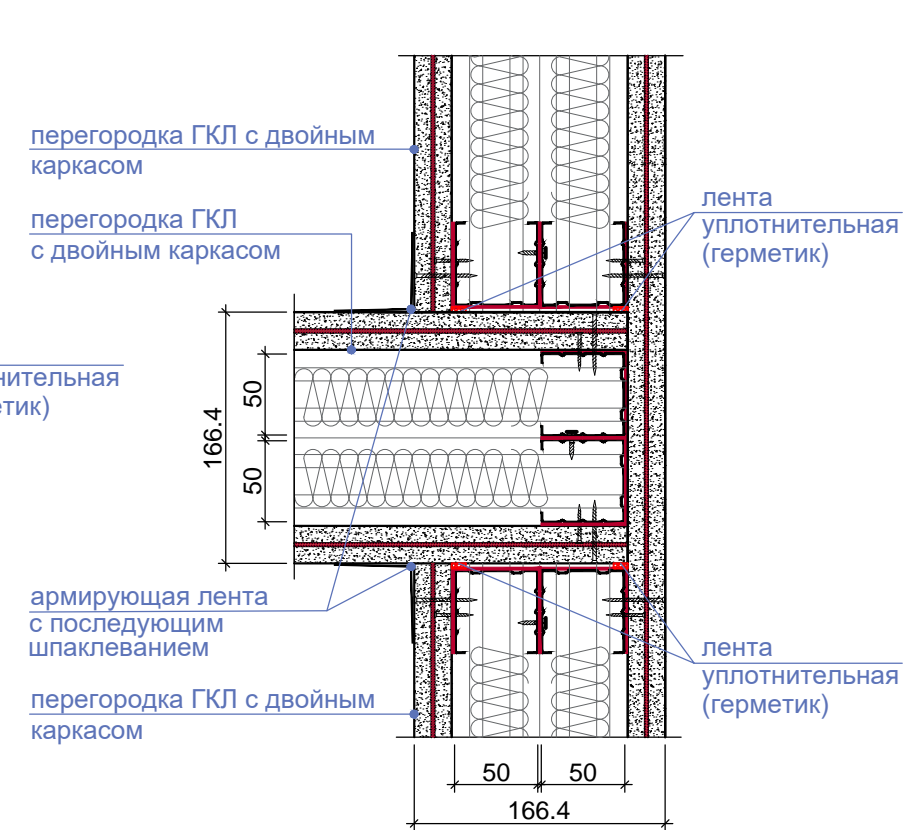
сечение а-а



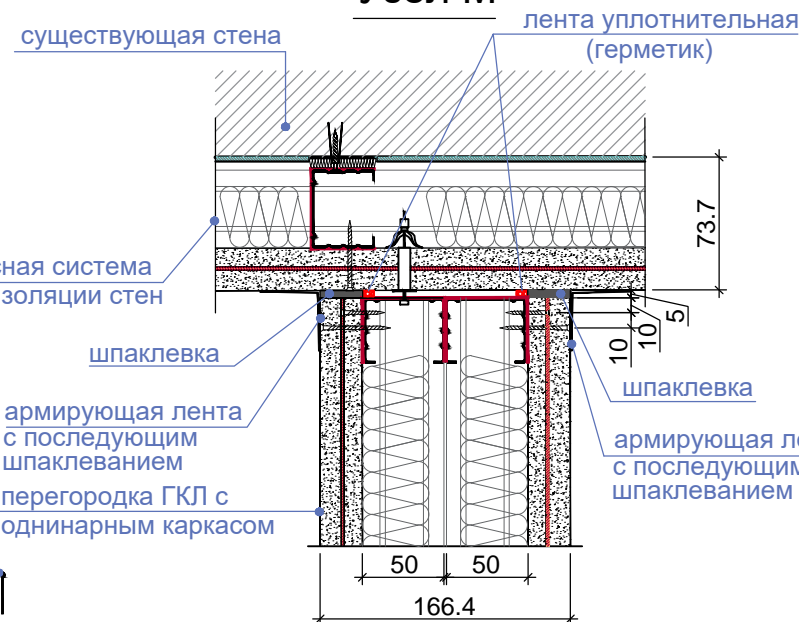
Узел Ж



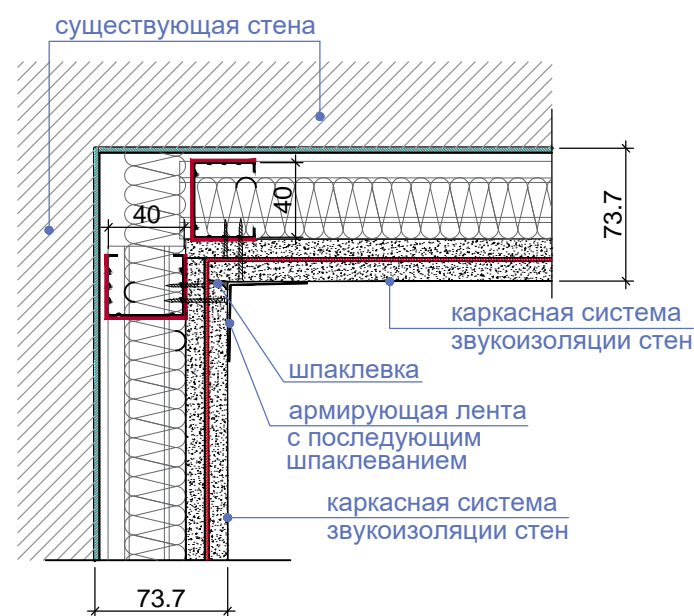
Узел И



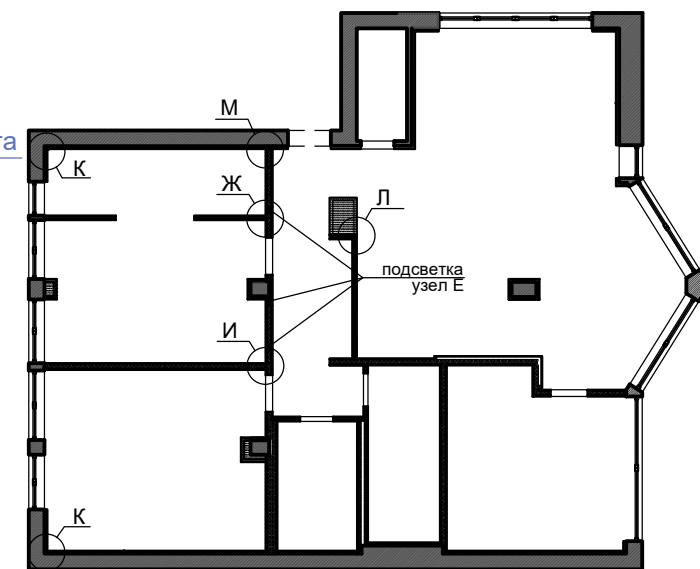
Узел М



Узел К

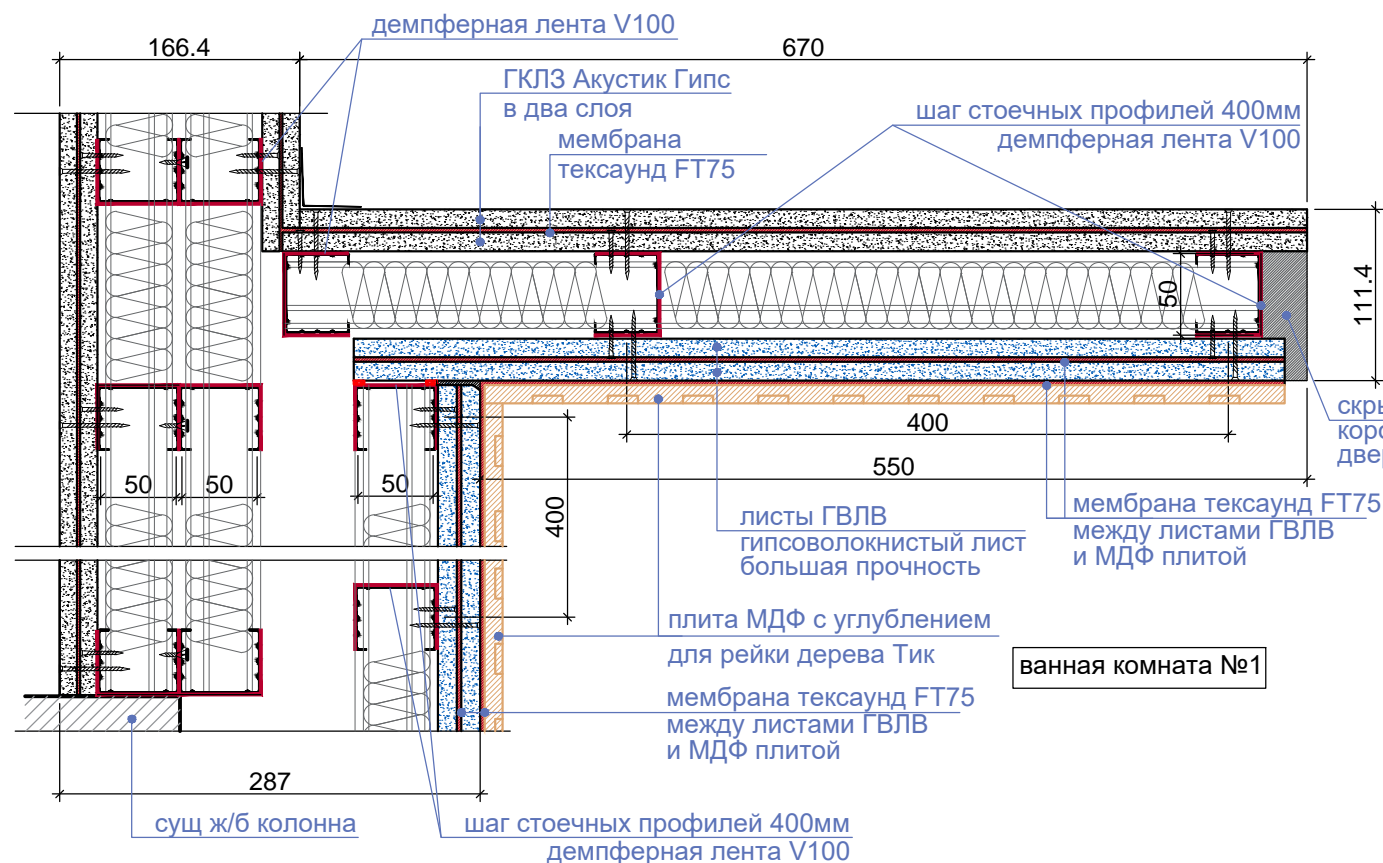


Узел Л

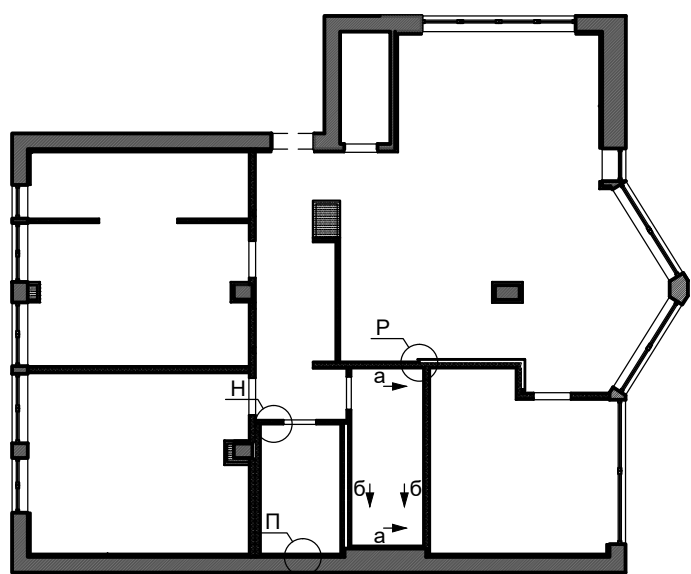
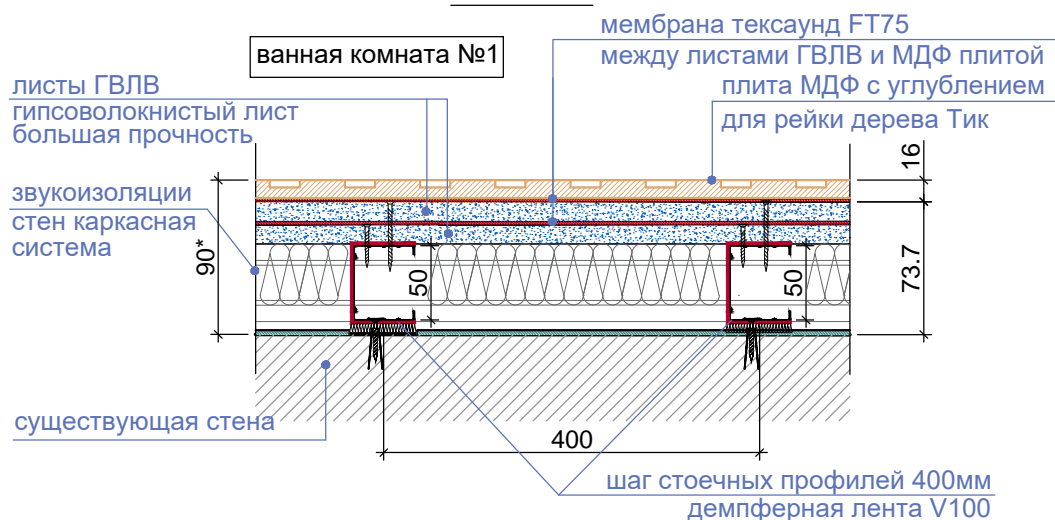


Дизайн-проект квартиры в городе Барселона улица Марина 24, 08013	Стадия	Лист	Листов
	проект	5	48
наименования листа		компания проектировщик	
Узлы перегородок		STANZZA DESIGN EUROPE SL	

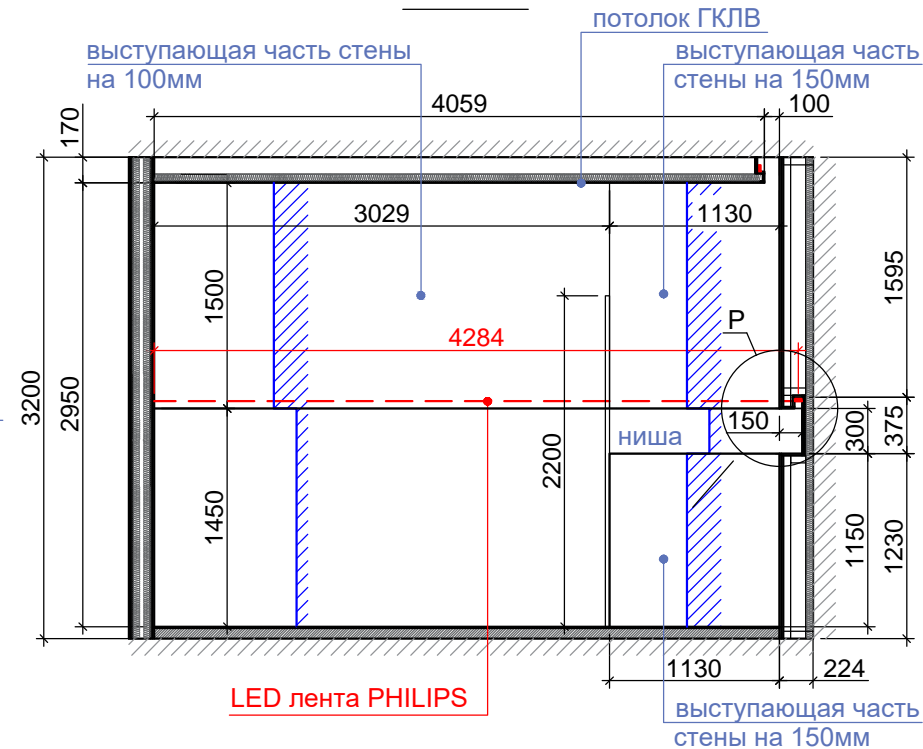
Узел Н



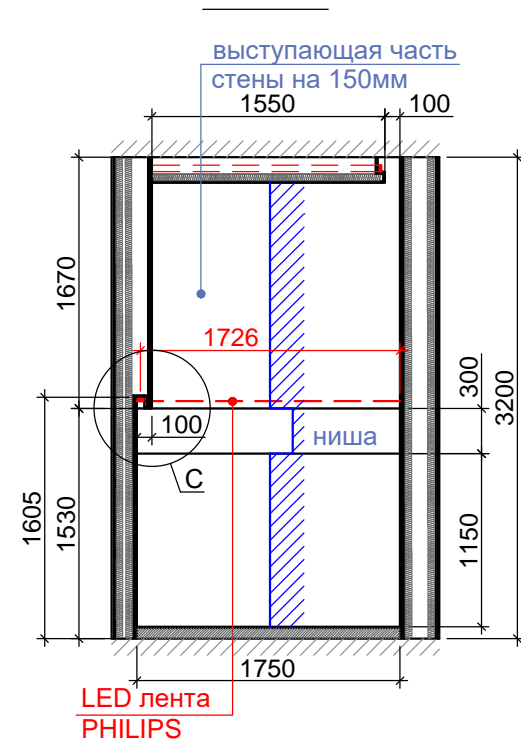
Узел П



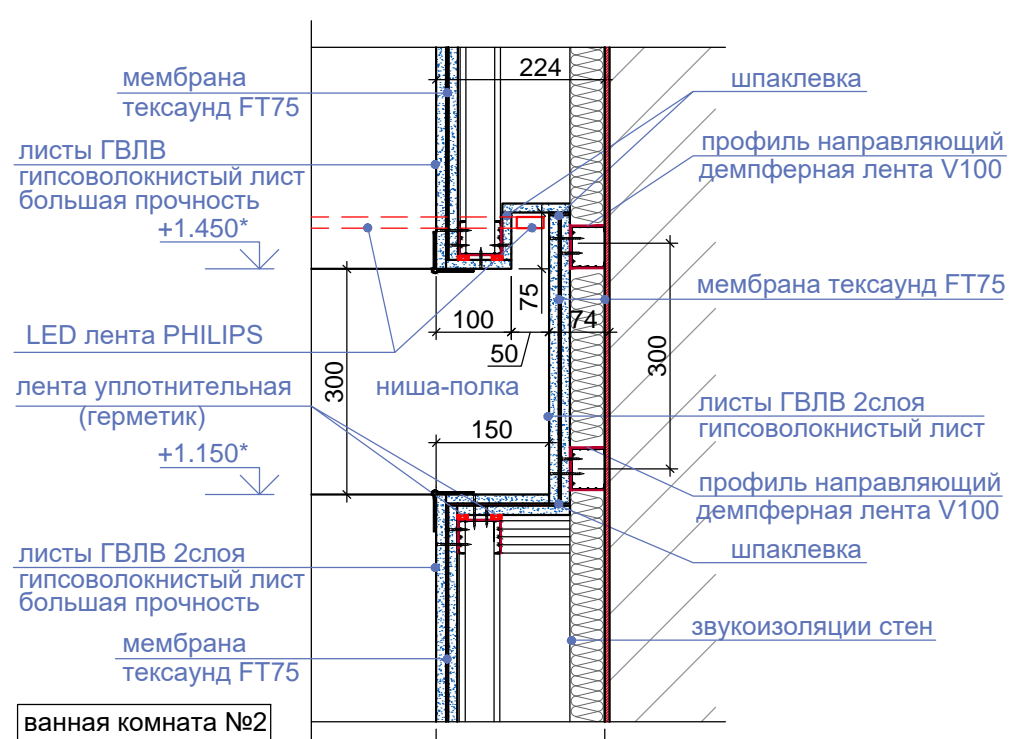
вид а



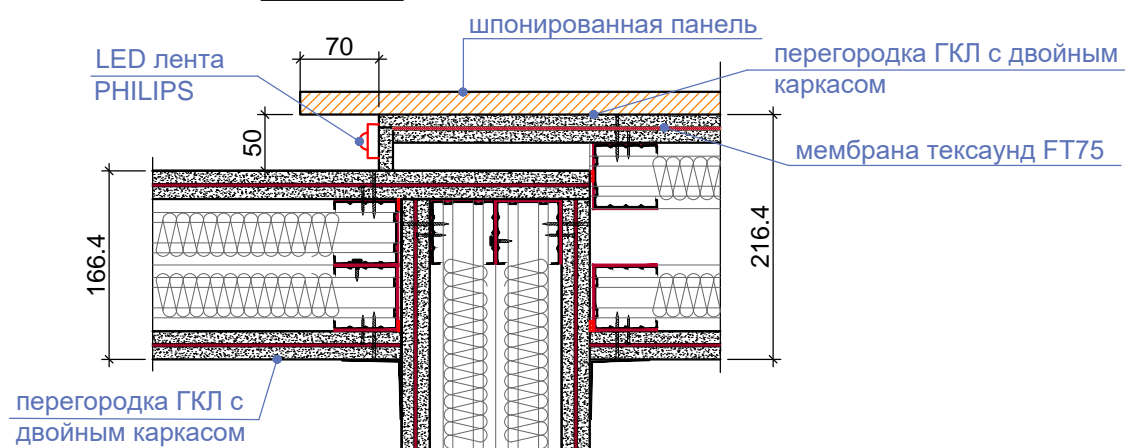
вид б



Узел Р



Узел Р

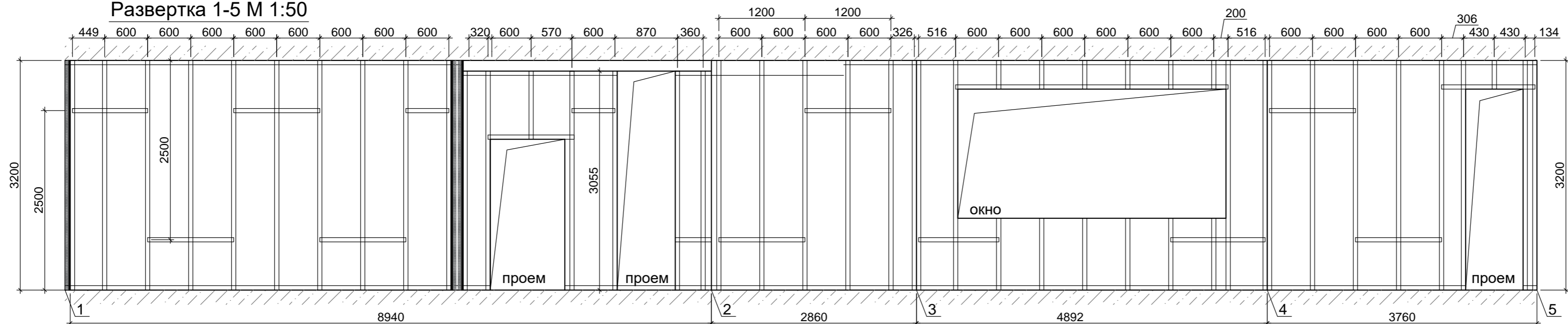


Узел С

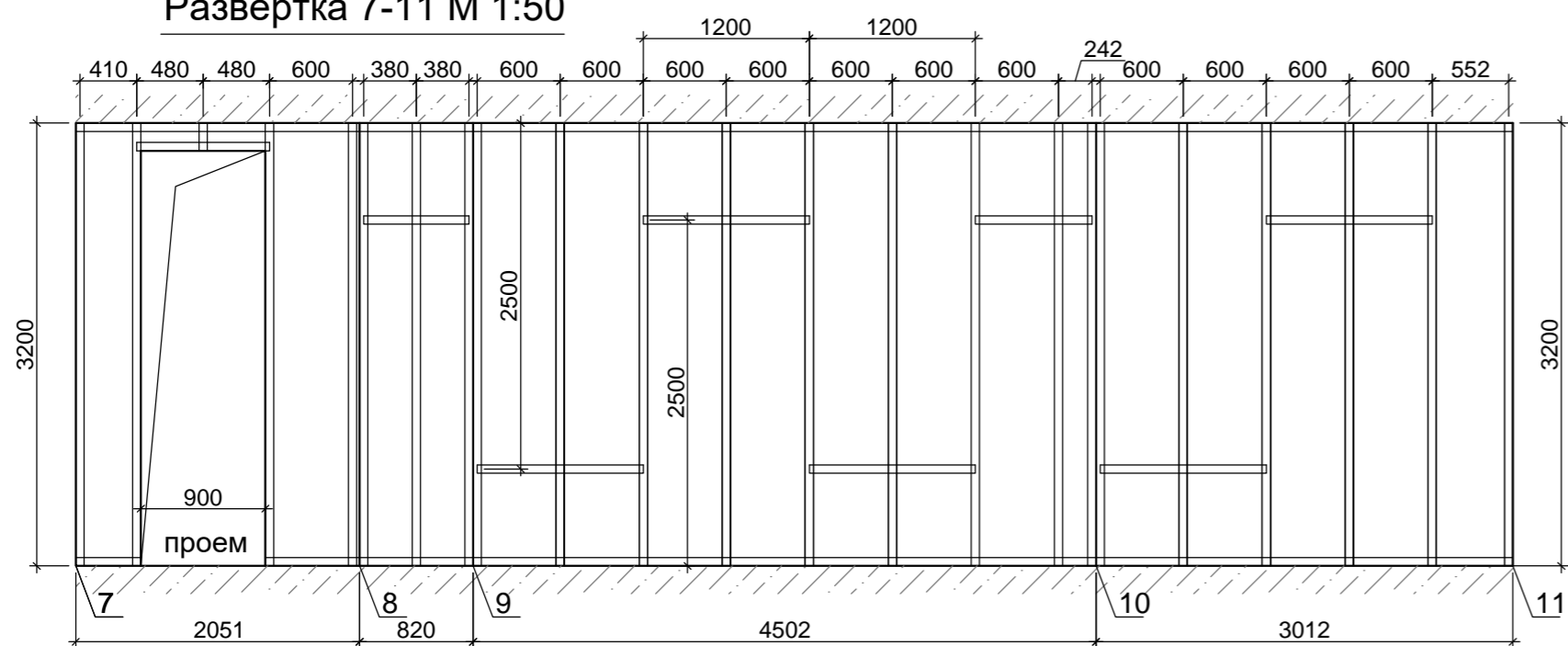


Дизайн-проект квартиры в городе Барселона улица Марина 24, 08013	Стадия	Лист	Листов
	проект	6	48
наименования листа	компания проектировщик		
Узлы перегородок	STANZZA DESIGN EUROPE SL		

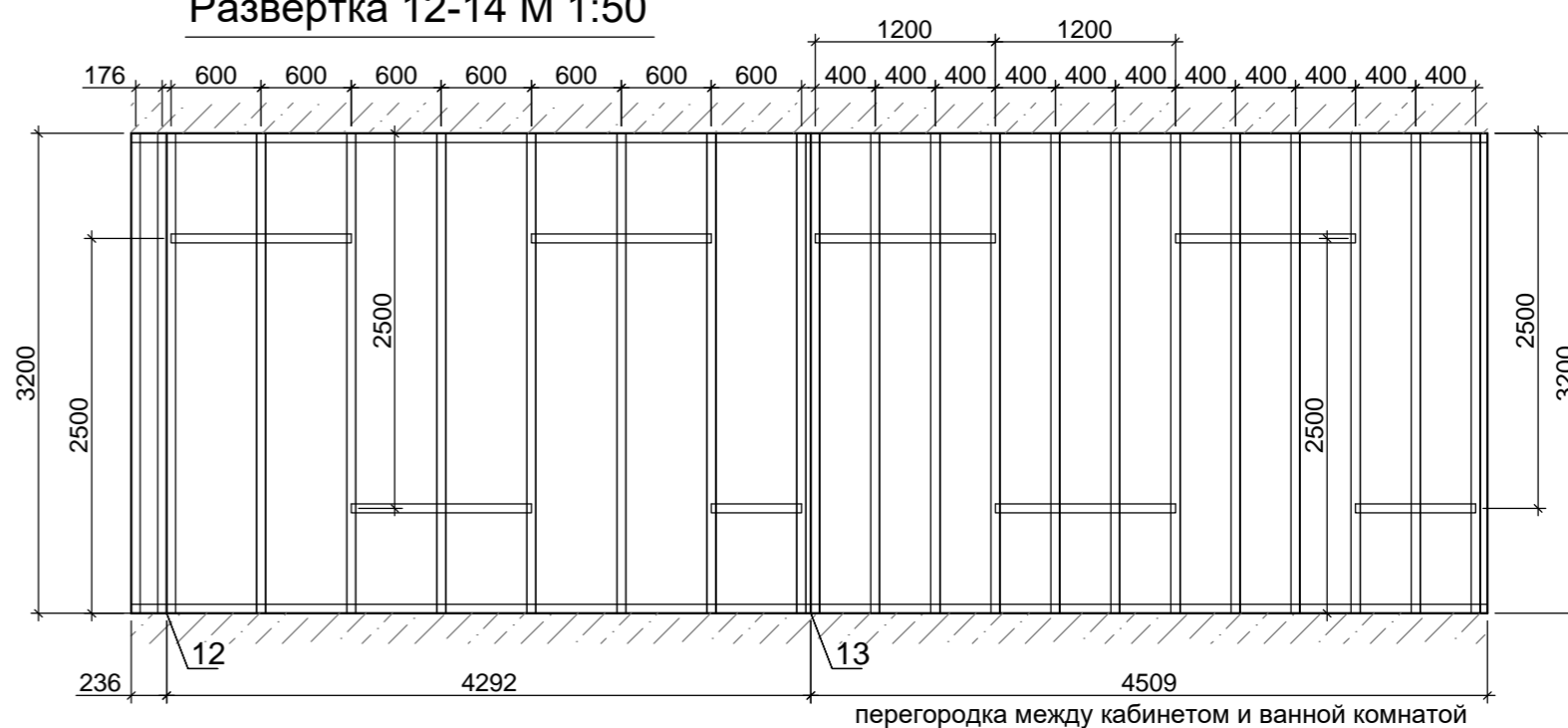
Развертка 1-5 М 1:50



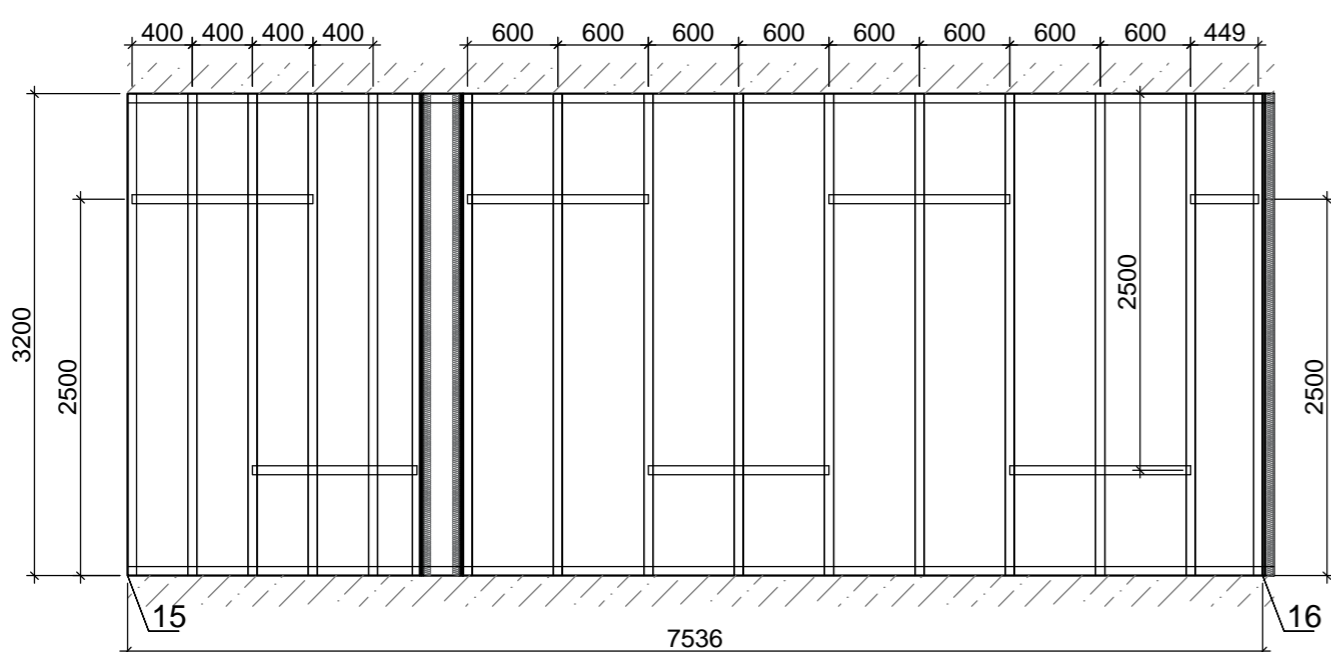
Развертка 7-11 М 1:50



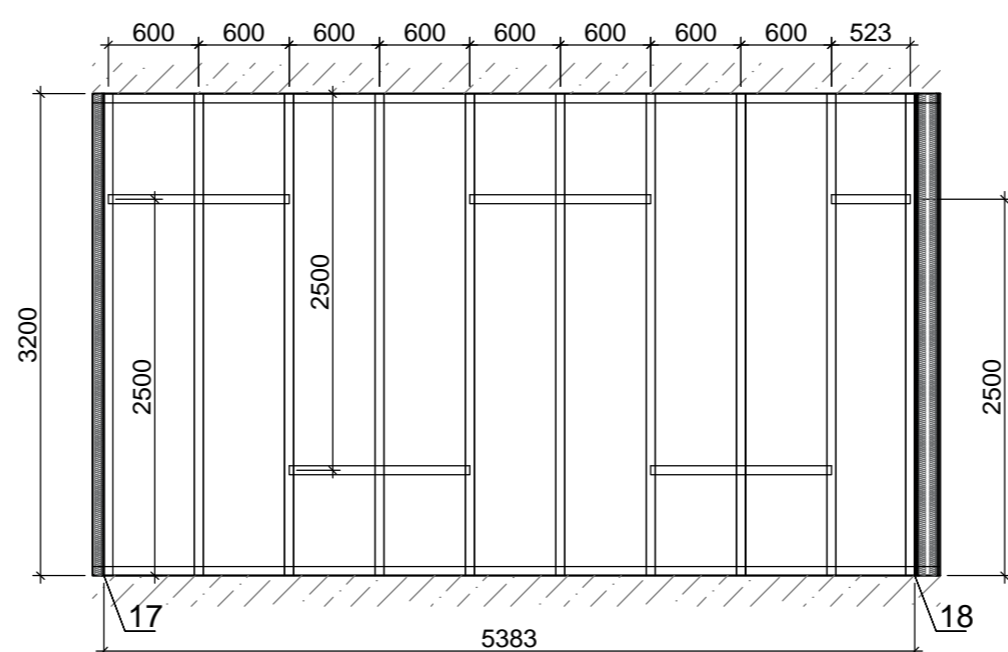
Развертка 12-14 М 1:50



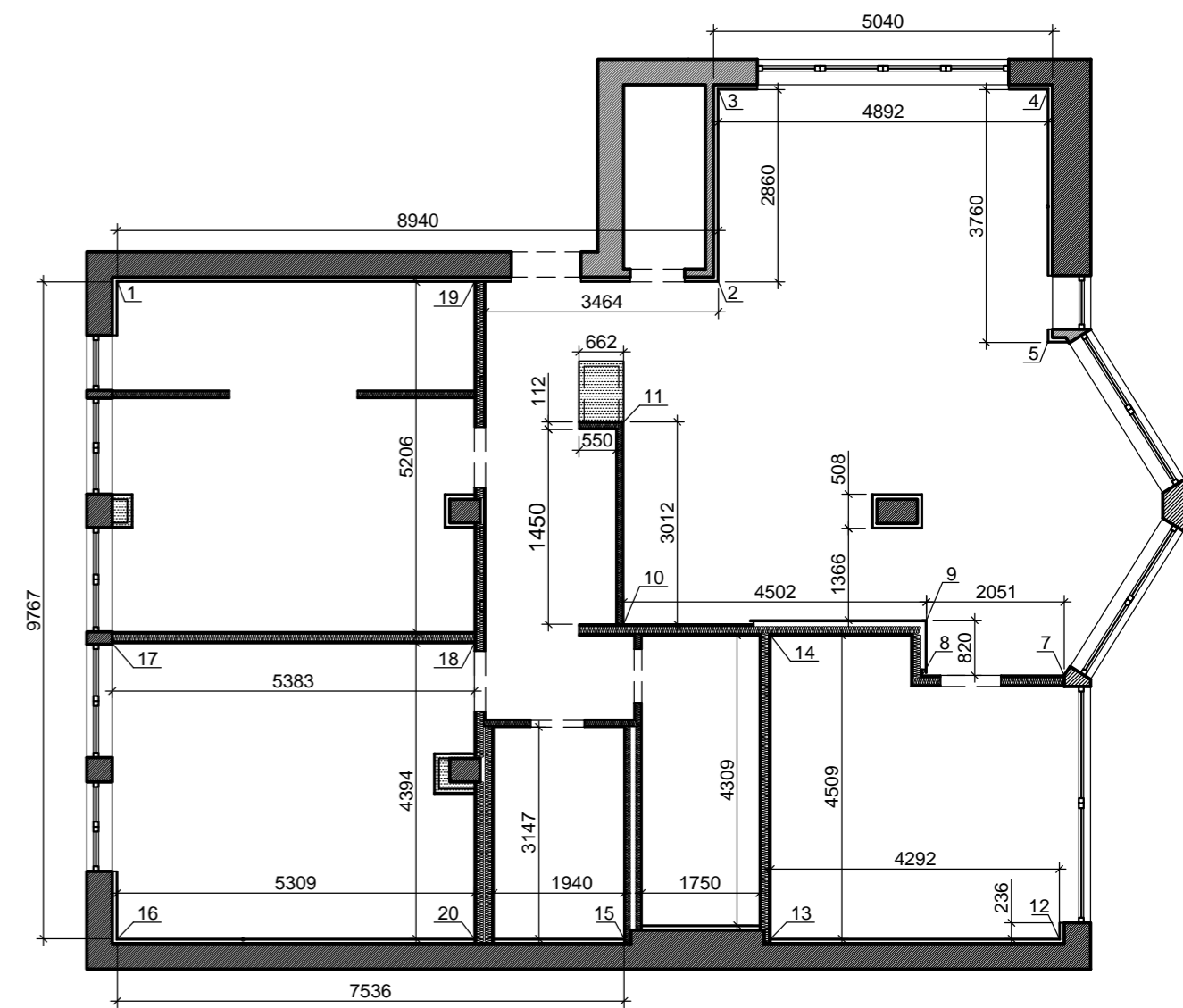
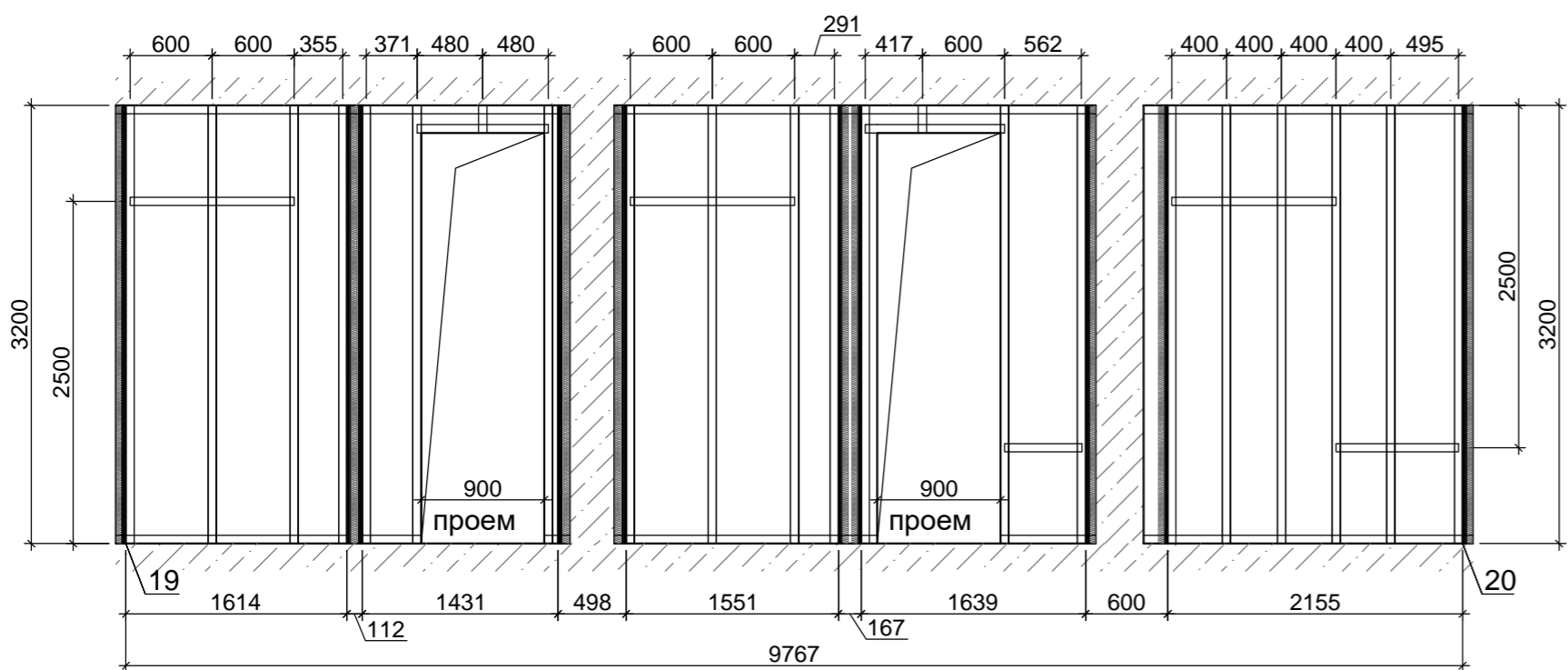
Развертка 15-16 М 1:50



Развертка 17-18 М 1:50



Развертка 19-20 М 1:50



1. Схема справочная, изменения по месту.
2. Шаг установки профилей в ванной комнате 400мм.
3. Размеры с * уточнить по месту.

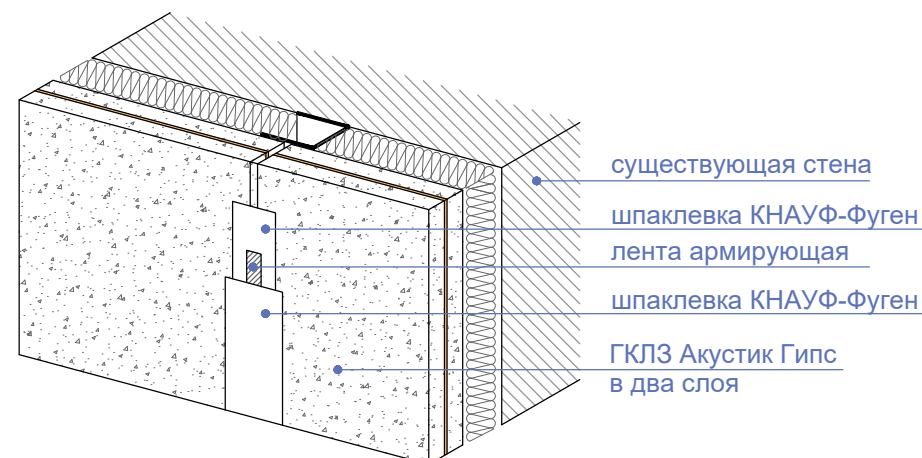
Дизайн-проект квартиры в городе Барселона улица Марина 24, 08013	Стадия	Лист	Листов
	проект	7	48
наименования листа		компания проектировщик	
Схема раскладки профилей под гипсокартон М 1:50		STANZZA DESIGN EUROPE SL	

Подготовка поверхности к шпаклёванию

1. Каркас должен быть собран строго по технологии исключая провисание листов гипсокартона на потолке или деформаций в облицовках и перегородках. Шаг профилей потолка 1200мм на 500мм и чаще, шаг профилей перегородок и облицовок 600мм и чаще. Шаг профилей для более прочного каркаса перегородок в ванной комнате №1 и №2 выполнить 400мм. Гипсокартонные или гипсоволкнистые листы должны быть прочно закреплены на каркас. На потолках шаг шурупов 170мм, на перегородках/облицовках шаг шурупов 250мм.
2. Листы должны стоять в разбежку. Швы должны быть смещены не менее чем на 400 мм по вертикали и 150мм по горизонтали.
3. Отверстия с шляпками саморезов должны быть зашпаклеваны с помощью КНАУФ-Фуген.
4. Обрезные (торцевые) кромки гипсокартонных листов должны быть срезаны под углом 22,5 градуса специальным кромочным рубанком для гипсокартона и обработаны грунтовкой глубокого проникновения КНАУФ-Тифенгрунд.
5. Заводские продольные кромки листов перед началом нанесения шпаклёвки, необходимо очистить от пыли, используя для этого сухую тряпку, если запыление высокое, стоит так же обеспылить поверхность с помощью грунтовки глубокого проникновения.
6. Перед сплошным шпаклеванием конструкции из гипсокартонных/гипсоволокнистых листов следует обработать грунтовкой КНАУФ-Тифенгрунд.
7. Оштукатуренные или зашпаклеванные поверхности обрабатываются грунтовкой КНАУФ-Тифенгрунд.
8. Бетонные основания перед шпаклеванием необходимо очистить от пыли, загрязнений и остатков опалубочной смазки. Поверхность обработать грунтовкой КНАУФ-Бетоконтакт. Грунтование повышает адгезионные свойства материала и выравнивает впитывающую способность основания. Грунтовки наносят валиком, кистью, реже распылителем. Перед применением грунтовку необходимо обязательно перемешать.
9. Время высыхания грунтовки КНАУФ-Тифенгрунд составляет 3 часа, КНАУФ-Бетоконтакт сохнет 12 часов. Оберегайте загрунтованную поверхность от пыли.

Заделка стыков гипсокартонных листов

1. Нанести базовый шпаклевочный слой КНАУФ-Фуген в стык между листами с заводскими кромками или торцевыми срезанными. Торцевые кромки должны быть расшиты, фаски сняты под углом 22,5 градуса и обработаны КНАУФ-Тифенгрунд. Важно плотно заполнить шов шпаклевкой, чтобы исключить воздушные пузыри или каверны. Наиболее удобен шпатель «рюмка» с шириной лезвия 150мм.
2. Выполнить укладку армирующей ленты. Можно использовать бумажную ленту КНАУФ с перфорацией, можно использовать специальную ленту КНАУФ-Курт в составе которой есть синтетические волокна. Ленту накладывать на свежую шпаклёвку. Вдавить в шпаклевочный раствор с помощью шпателя, при этом важно контролировать отсутствие складок и пузырей. Убрать излишки раствора. Желательно только один раз провести шпателем с небольшим нажимом, а не водить шпателем много раз, иначе в шов под ленту будет нагнетаться воздух, и она может пузыриться и отставать. Дать время хорошо просохнуть стыкам -- 18-24 часа в зависимости от влажности и температуры в помещении.
3. Нанести второй накрывающий слой КНАУФ-Фуген на высохший первый слой с лентой. Работу следует выполнять уже более широким шпателем 150-200 мм. Оставить стыки до полного высыхания. При необходимости после высыхания произвести шлифование.
4. В зависимости от последующего финишного покрытия полученную поверхность с зашпаклеванными стыками можно оставить в таком виде. В данном случае это будет поверхность с уровнем качества Q1 согласно системе КНАУФ «Q1-Q4». Либо выполнить дополнительное широкое шпаклевание стыков для достижения уровня Q2. Для подготовки поверхности с уровнем качества Q3 необходимо последующее сплошное шпаклевание.



«Финишная шпаклевка ГКЛ под покраску»

Использовать шпаклевку КНАУФ-Полимер Финиш.

Подготовка поверхности

Основание должно быть ровным, прочным, с температурой не ниже +10 °С. Поверхность очистить от грязи, пыли, отслоений.

Рекомендуется обработать грунтовкой КНАУФ-Тифенгрунд. Дать грунтовке высохнуть минимум 3 часа.

Нанесение и разравнивание

При сплошном шпаклевании материал нанести на поверхность и разровнять широким шпателем или гладилкой. После распределения материала поверхность следует разгладить, снимая излишки материала и заполняя впадины. При необходимости излишки смеси нанести на другие участки стены. Нанесение второго слоя возможно после высыхания первого. При необходимости поверхность можно шлифовать, после ее полного высыхания. Время жизнеспособности смеси составляет до 24 часов. При хранении при температуре не ниже +10 °С в закрытой емкости смесь можно использовать в течение 72 часов. Все последующие работы должны проводиться только после полного высыхания материала.

Рекомендации

Избегать попадания прямых солнечных лучей на невысохшую шпаклевку и сквозняков в помещении при высыхании шпаклевки. Все используемые в процессе работы инструменты должны быть изготовлены из нержавеющей стали.

Покраска

Грунтование

Грунтуемая поверхность должна быть сухой, температура воздуха не ниже +5 °С и относительная влажность воздуха - не выше 80 %.

Неокрашенная поверхность: очистить поверхность от пыли и грязи. Загрунтовать универсальной грунтовкой «TIKKURILA Luja»

Грунтовка наносится распылением под высоким давлением. При распылении под высоким давлением применять сопло 0,015"-0,021". Допускается разбавлять до 10 % по объему.

Покраска

Краска «TIKKURILA Harmony»

Окрашиваемая поверхность должна быть сухой. Температура воздуха должна быть не ниже +5 °С, и относительная влажность воздуха не выше 80 %.

Краска наносится распылением под высоким давлением. При распылении под высоким давлением применять сопло 0,017"-0,021". Допускается разбавлять до 10 % по объему.

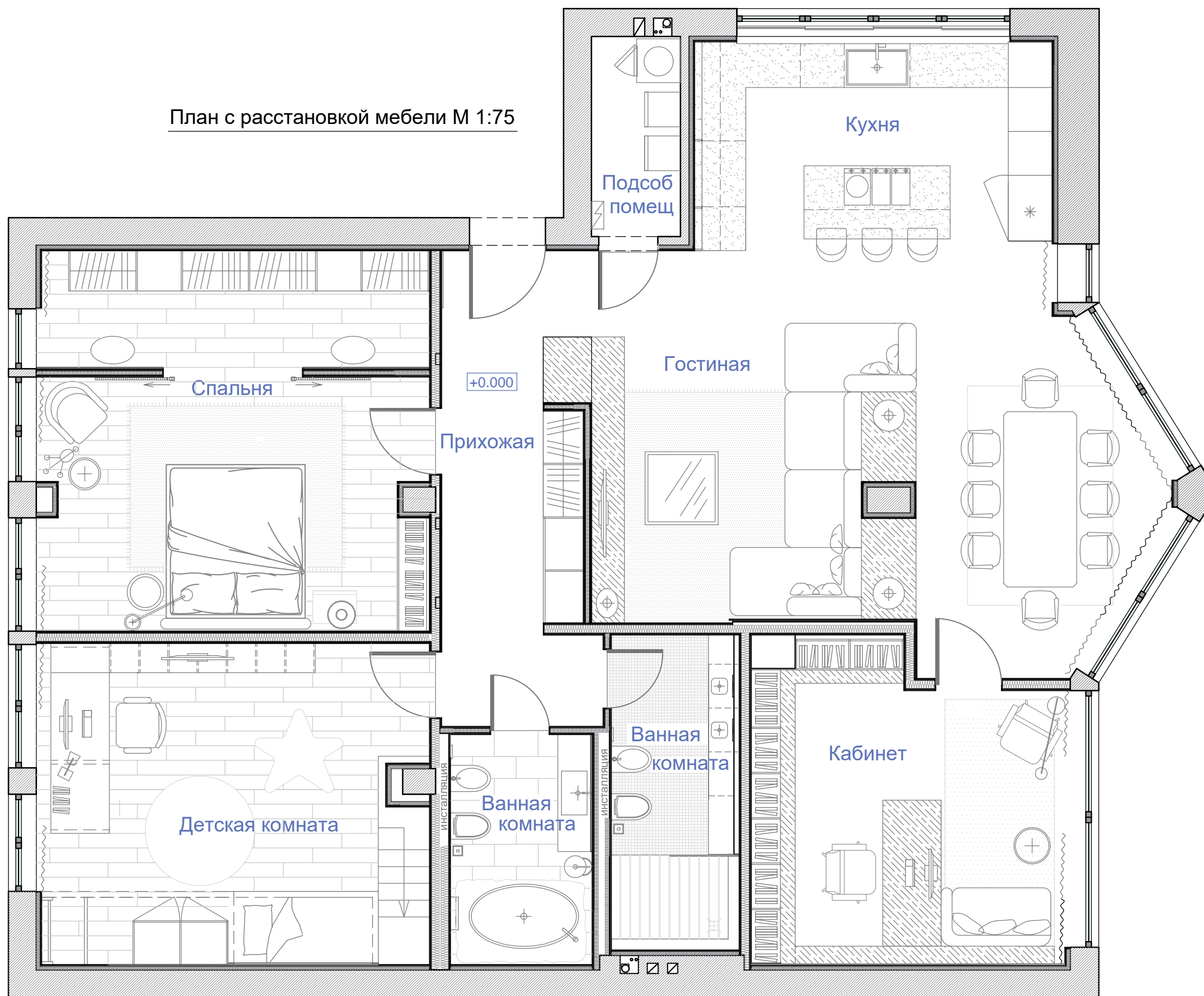
Каждый последующий слой можно наносить через 2 часа, при +23°С и относительной влажности 50%

При необходимости, не ранее, чем через 1 месяц после окраски, загрязнения на поверхности можно очищать смоченной в нейтральном моющем растворе (рН 6-8) и отжатой тканью или губкой. Придерживаться инструкции производителя моющего средства. После очистки поверхность не должна оставаться мокрой.

После окраски необходимо осторожно обращаться с поверхностью в течение нескольких недель, так как она достигает своей окончательной твердости и износостойкости в течение, примерно, одного месяца после окраски. При необходимости, производить легкую очистку влажной тряпкой

Дизайн-проект квартиры в городе Барселона улица Марина 24, 08013	Стадия	Лист	Листов
	проект	8	48
наименования листа	компания проектировщик		
Общие указания по подготовке перегородок к финишной отделке	STANZZA DESIGN EUROPE SL		

План с расстановкой мебели М 1:75



Экспликация помещений

№ помещ.	Наименование помещений	Ед. изм.	Площадь
1	Прихожая	м ²	12,5
2	Кухня-гостиная	м ²	52,7
3	Кабинет	м ²	18,6
4	Спальня	м ²	27,2
5	Детская комната	м ²	23,2
6	Ванная комната №1	м ²	6,1
7	Ванная комната №2	м ²	7,5
8	Подсобное помещение	м ²	3,3
Общая площадь квартиры		м ²	151,1

Дизайн-проект квартиры в городе Барселона улица Марина 24, 08013	Стадия	Лист	Листов
	проект	9	48
наименования листа	компания проектировщик		
План с расстановкой мебели М 1:75.	STANZZA DESIGN EUROPE SL		

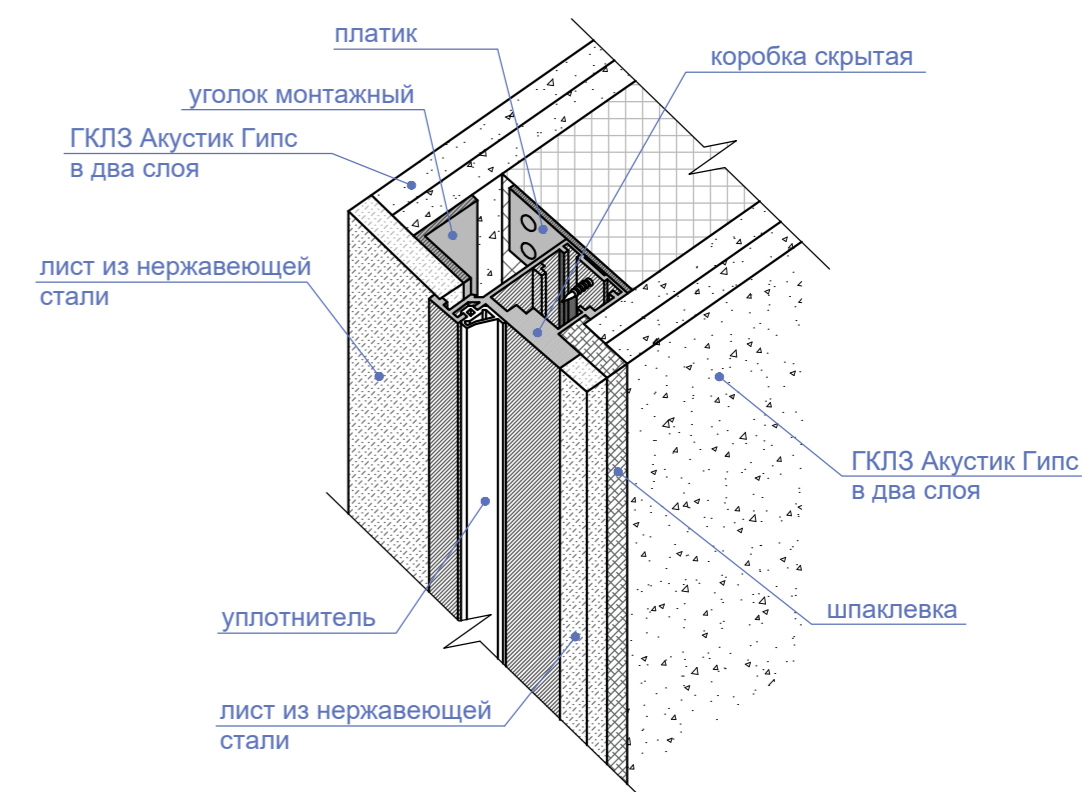
Экспликация помещений

№ помещ.	Наименование помещений	Ед. изм.	Площадь
1	Прихожая	м ²	12,5
2	Кухня-гостиная	м ²	52,7
3	Кабинет	м ²	18,6
4	Спальня	м ²	27,2
5	Детская комната	м ²	23,2
6	Ванная комната №1	м ²	6,1
7	Ванная комната №2	м ²	7,5
8	Подсобное помещение	м ²	3,3
Общая площадь квартиры		м ²	151,1

План с расстановкой мебели М 1:50



Коробка двери скрытого монтажа



Спецификация заполнения внутренних проемов

Поз.	Обозначение	Наименование	Кол-во	Примечание
Дв-1		Входная дверь (проем 1040*х2100*мм), левая полотно двери массив дерева - "белая ива" сверху двери фальшпанель (до потолка), материал и цвет аналогичен двери	1	выполнить под заказ
Дв-2	модель двери со скрытыми петлями и скрытой дверной коробкой	Дверь (проем 900*х2800*мм), левая полотно двери массив дерева - "белая ива"	2	выполнить под заказ
Дв-3		Дверь (проем 900*х2900*мм), правая полотно двери массив дерева - "белая ива"	1	выполнить под заказ
Дв-4		Дверь (проем 800*х2800*мм), правая полотно двери массив дерева - "белая ива"	2	выполнить под заказ
Дв-5	компания SOLUCIONES ARQUITECTÓNICAS	Раздвижная решетчатая дверь (2 полотна) коллекция PUERTAS EVEN – RIMADESIO PUERTAS проем 1903*х3150*мм, цвет черный	1	
Дв-6	модель двери со скрытыми петлями и скрытой дверной коробкой	Дверь (проем 810*х2100*мм), левая полотно двери окраска в цвет стен, открыв клик-кляк	1	выполнить под заказ

1. Размеры с * уточнить по месту.
2. Привязка мебели может быть изменена по месту.
3. Размеры мебели рекомендуемые
4. Спецификацию мебели смотреть на листе AP 11-18

Дизайн-проект квартиры в городе Барселона улица Марина 24, 08013	Стадия	Лист	Листов
	проект	10	48
наименования листа		компания проектировщик	
План с расстановкой мебели с указанием привязки и маркировки М1:50.		STANZZA DESIGN EUROPE SL	

Спецификация мебели и элементов интерьера. Прихожая

№	Обозначение	Наименование	Кол-во
1.1		Шкаф-купе каркас размер двери Заказ шпонированный МДФ 500x2900мм лакированная фанера толщ 20мм + деревянная филленка из тонированного массива дерева	1
1.2		Зеркало размер 780x3050*мм	1
1.3		Банер в раме размер 780*х1200мм (размещение на двери Дв-6)	1
1.4		Бра коллекция ADD LIGHTING Apliques APLIQUES 41607/1F NI (размещение сверху двери Дв-6)	1

Спецификация мебели. Подсобное помещение

№	Обозначение	Наименование	Кол-во
8.1		Стиральная машина Miele Модель WCE330 PWash 2.0 сайт https://www.miele.com.au/domestic/washing-machines-1566.htm?mat=10870310&name=WCE330_PWash_2.0	1
8.2		Сушильная машина Miele Модель TCR870 WP Eco&Steam WiFi&XL сайт https://www.miele.com.au/domestic/tumble-dryers-1575.htm?mat=11006020&name=TCR870_WP_Eco%26Steam_WiFi&XL	1
8.3		Бойлер STIEBEL ELTRON модель PSH 150 Universal EL номинальная вместимость 150 л размер 475x492x1435мм сайт www.stiebel-eltron.com/en/home/products-solutions/dhw/small_water_heaterswallandfloormountedcylinders/wall_mounted_cylinders30to150l/psh_30-150_universalel/psh_150_universalel.html	2
8.4		Электрощиток	1

1. Данный лист смотреть совместно с листом AP-10

Дизайн-проект квартиры в городе Барселона улица Марина 24, 08013	Стадия	Лист	Листов
	проект	11	48
наименования листа		компания проектировщик	
Спецификация мебели и элементов интерьера. Прихожая.		STANZZA DESIGN EUROPE SL	

Спецификация мебели и элементов интерьера. Кухня

№	Обозначение	Наименование	Кол-во
2.2 2.3		Кухня коллекция сайт POLIFORM VARENNA TWELVE 2 https://www.poliform.it/it/prodotti/cucine/twelve	
		Гриль тепан-яки MIELE артикуль CS 1327 Y сайт https://www.miele.com.au/domestic/cooktops-and-combisets-2473.htm?mat=07890080&name=CS_1327_Y	1
		Электрическая панель MIELE артикуль CS 1112 E сайт https://www.miele.ru/domestic/hobs-and-combisets-2473.htm?mat=07121560&name=CS_1112_E	1
		Индукционная варочная панель WOK MIELE артикуль CS 1223-1 I сайт https://www.miele.ru/domestic/hobs-and-combisets-2473.htm?mat=07121560&name=CS_1223-1_I	1
		Вытяжка для кухни FOSTER коллекция MASTER ISLAND 2506 094_2506 124 сайт https://www.fosterspa.com/en-ww/master-island-2506-0942506-124.aspx	1
		Раковина FOSTER коллекция QUADRA 1229 050 сайт https://www.fosterspa.com/en-ww/quadra-1229-050.aspx	1
		Смеситель для раковины FOSTER коллекция OMEGA PLUS 8497 020 сайт https://www.fosterspa.com/en-ww/omega-plus-8497-020.aspx	1








№	Обозначение	Наименование	Кол-во
		Холодильник MIELE артикуль KFNS 37432 ID сайт https://www.miele.com.au/domestic/refrigeration-and-wine-conditioning-units-2497.htm?mat=09665940&name=KFNS_37432_iD	1
		Посудомоечная машина MIELE артикуль G 6897 SCVi XXL K2O сайт https://www.miele.com.au/domestic/dishwashers-2510.htm?mat=10470950&name=G_6897_SCVi_XXL_K2O	1
		Духовой шкаф MIELE артикуль H 6260 BP сайт https://www.miele.co.nz/domestic/ovens-1451.htm?mat=09514470&name=H_6260_BP	1

1. Данный лист смотреть совместно с листом AP-10

Дизайн-проект квартиры в городе Барселона улица Марина 24, 08013	Стадия	Лист	Листов
	проект	12	48
наименования листа		компания проектировщик	
Спецификация мебели и элементов интерьера. Кухня		STANZZA DESIGN EUROPE SL	

Спецификация мебели и элементов интерьера. Гостиная








№	Обозначение	Наименование	Кол-во
2.1		Тумба коллекция сайт PRANDINA SINTESE https://www.poliform.it/en-us/products/day-systems/sintesi	1
2.4		Барный стул коллекция сайт POLIFORM HARMONY https://www.poliform.it/en-us/products/chairs/harmony	3
2.6		Ковер коллекция сайт RESTORATION HARDWARE ORO RUG https://bensoleimani.com/products/oro-rug-silver#/	1
2.7		Стул коллекция сайт ARCHIPRODUCTS CALLIGARIS LANDS HTTPS://WWW.ARCHIPRODUCTS.COM/DE/NEWS/CALLIGARIS-LANDS-IN-CHICAGO_64190	8
2.8		Обеденный стол коллекция артикуль сайт ANDREUWORLD WIND ME5457 https://www.andreuworl.com/product/Wind/ME5457?ref=ME5457	1
2.9		Тумба коллекция размер сайт MINOTTI AYLON 740x1220мм https://www.minotti.com/en/aylon_2#	1
2.10		Тумба коллекция размер сайт MINOTTI AYLON 740x1370мм https://www.minotti.com/en/aylon_2#	1
2.11		Журнальный столик коллекция сайт MINOTTI RITTER https://www.minotti.com/en/ritter_2#	1
2.12		Диван коллекция сайт POLIFORM SHANGAI https://www.poliform.it/en-us/products/beds/jacqueline	1





№	Обозначение	Наименование	Кол-во
2.13		Ковер коллекция сайт BOCONCEPT NENDO: FUSION https://www.boconcept.com	1
2.14		Светильник коллекция сайт WEST ELM ACRYLIC COLUMN TABLE LAMP https://www.westelm.com/products/acrylic-column-floor-lamp-w1347/	2
2.15		Светильник коллекция сайт LUIGI CACCIA DOMINIONI LAMPADA PORCINO (AZUCENA 1966) https://minimal-o.tumblr.com/post/180342916324	1
		Телевизор модель сайт Samsung 82" Class Q70R QLED Smart 4K UHD TV www.samsung.com/us/televisions-home-theater/tvs/qled-4k-tvs/82--class-q70-qled-smart-4k-uhd-tv--2019--qn82q70rafzxa/	1
		Sound Bar модель сайт Samsung HW-Q80R Samsung Harman Kardon 5.1.2ch Soundbar with Dolby Atmos www.samsung.com/us/televisions-home-theater/home-theater/sound-bars/hw-q80r-samsung-harman-kardon-5-1-2ch-soundbar-with-dolby-atmos-hw-q80r-za/	1
		Шторы коллекция сайт KIRKBY DESIGN ORION ESPRESSO, арт K5058/55 www.kirkbydesign.com/collections/orion-ii/orion/espresso	
		Шторы коллекция сайт KIRKBY DESIGN ORION FOSSIL, арт K5058/56 www.kirkbydesign.com/collections/orion-ii/orion/fossil	
		Тюль коллекция сайт ROMO VELINO CREMA, арт 7821/02 www.romo.com/col-lections/prints-weaves/sesia/velino/crema	
		Настенные часы	1

1. Данный лист смотреть совместно с листом AP-10

Дизайн-проект квартиры в городе Барселона улица Марина 24, 08013	Стадия	Лист	Листов
	проект	13	48
наименования листа		компания проектировщик	
Спецификация мебели и элементов интерьера. Гостиная		STANZZA DESIGN EUROPE SL	

Спецификация мебели и элементов интерьера. Кабинет















№	Обозначение	Наименование	Кол-во
3.1 3.2		Стеллаж для книг Заказ материал каркаса массив выбеленного дуба материал задней стенки BOLTA коллекция APEX CORD цвет Midnight Haze артикуль BB-AC-06 сайт https://boltawallcovering.com/photo_gallery/overlay.inc.php?Image=apex_cord.jpg	1
3.3		Тумба Заказ материал каркаса массив выбеленного дуба размер 250x3550x800мм	1
3.4		Стол письменный Заказ материал каркаса массив выбеленного дуба толщ 20мм материал столешница лакированная фанера толщ 40мм	1
3.5		Кресло компьютерное POLIFORM STANFORD сайт https://www.poliform.it/en-us/products/armchairs/stanford	1
3.6		Диван POLIFORM MONDRIAN коллекция сайт https://www.poliform.it/en-us/products/sofas/mondrian	1
3.7		Журнальный столик COLLEКЦИЯ ДИЗАЙНЕР сайт CATTELAN ITALIA BILLY WOOD STUDIO KRONOS https://www.cattelanitalia.com/en/products/21D-2BA41-F9D9-4C75-A60E-B256EBCF695B?c=25	1
3.8		Кресло компьютерное POLIFORM STANFORD коллекция сайт https://www.poliform.it/en-us/products/armchairs/stanford	1
3.9		Торшер RUBN MILLER FLOOR – BLACK / BRASS коллекция сайт https://rubn.com/products/miller-floor-lamp-rubn/?v=04c19fa1e772	1

№	Обозначение	Наименование	Кол-во
3.10		Ковер RESTORATION HARDWARE коллекция HEXA HIDE RUG - IVORY сайт https://joyofliving.es/alfombras/14256-alfombrornaments-beige-240x170cm-kare-design.html	1
		Настольная лампа ASTRO LIGHTING коллекция ATELIER DESK BASE артикуль Aluminio pulido 1224004 сайт https://www.astrolighting.com/es/products/4562	1
		Шторы KIRKBY DESIGN коллекция ORION ESPRESSO, арт K5058/55 сайт www.kirkbydesign.com/collections/orion-ii/orion/espresso	
		Шторы KIRKBY DESIGN коллекция ORION FOSSIL, арт K5058/56 сайт www.kirkbydesign.com/collections/orion-ii/orion/fossil	
		Тюль ROMO коллекция VELINO CREMA, арт 7821/02 сайт www.romo.com/col-lections/prints-weaves/sesia/velino/crema	
		Постер в раме	3
		Компьютер Apple модель iMac Pro сайт www.apple.com/es/shop/buy-mac/imac-pro/3,2-ghz-1tb#	1

1. Данный лист смотреть совместно с листом AP-10









Дизайн-проект квартиры в городе Барселона улица Марина 24, 08013	Стадия	Лист	Листов
	проект	14	48
наименования листа		компания проектировщик	
Спецификация мебели и элементов интерьера. Кабинет		STANZZA DESIGN EUROPE SL	






Спецификация мебели и элементов интерьера. Спальня

№	Обозначение	Наименование	Кол-во	№	Обозначение	Наименование	Кол-во		
4.1		Шкаф для одежды коллекция размер сайт POLIFORM SENZAFINE 4830x584мм https://www.poliform.it/en-us/products/walk-in-closets/senzafine	1	4.9		Пуф коллекция сайт POTOCO HERM POUFS - POTOCO https://potocco.it/en/products/248/herm.html	2		
4.2		Кровать коллекция размер сайт POLIFORM JACQUELINE BED 2255x2080мм https://www.poliform.it/en-us/products/beds/jacqueline	1	4.10		Декоративная "рама" выполнить на заказ, согласовать с дизайнером	1		
4.3		Тумба коллекция размер сайт POLIFORM PANDORA NIGHT TABLE 620x470мм https://www.poliform.it/en-us/products/night-complements/pandora-night	1	4.11		Торшер коллекция сайт SOLUCIONES ARQUITECTÓNICAS GRÄSHOPPA FLOOR LAMP https://shop.gubi.com/products/grashoppa-floor-lamp?_pos=1&_sid=abeb01d48&_ss=r	1		
4.4		Журнальный столик коллекция размер сайт POLIFORM FLUTE NIGHT TABLE Ø 500мм, h=600мм https://www.poliform.it/en-us/products/coffee-tables/flute	1	4.12		Светильник коллекция сайт LUIGI CACCIA DOMINIONI LAMPADA PORCINO (AZUCENA 1966) https://minimal-o.tumblr.com/post/180342916324	1		
4.5		Ковер ручной работы коллекция размер сайт POLIFORM FRAME 2300x3000мм https://www.poliform.it/en-us/products/carpets/frame	1	4.13		Торшер коллекция сайт RUBN MILLER FLOOR – BLACK / BRASS https://rubn.com/products/miller-floor-lamp-rubn/?v=04c19fa1e772	1		
4.6		Стеллаж для книг коллекция размер сайт POLIFORM SISTEMI GIORNO SKIP 6 400x1550мм https://www.poliform.it	1	4.14		Зеркало размер 1740x2934*мм 1580x2934*мм	1 1		
4.7		Тумба коллекция сайт MARIO BOTTA CLESSIDRA http://www.botta.ch/en/DESIGN?idx=4	1			Постер			
4.8		Кресло мягкое коллекция сайт NICHETTO ELYSIA http://nichettostudio.com/projects/elysia/	1			Шторы коллекция сайт KIRKBY DESIGN ORION ESPRESSO, арт K5058/55 www.kirkbydesign.com/collections/orion-ii/orion/espresso			
						Шторы коллекция сайт KIRKBY DESIGN ORION FOSSIL, арт K5058/56 www.kirkbydesign.com/collections/orion-ii/orion/fossil			
						Тюль коллекция сайт ROMO VELINO CREMA, арт 7821/02 www.romo.com/col-lections/prints-weaves/sesia/velino/crema			
Дизайн-проект квартиры в городе Барселона улица Марина 24, 08013							Стадия проект	Лист 15	Листов 48
наименования листа							компания проектировщик		
Спецификация мебели и элементов интерьера. Спальня							STANZZA DESIGN EUROPE SL		

1. Данный лист смотреть совместно с листом AP-10

Спецификация мебели и элементов интерьера. Детская комната

№	Обозначение	Наименование	Кол-во
5.1		Тумба для игрушек Заказ (состоит из 5 частей) размер 400x3610x440(г)мм финишная отделка лакированный МДФ дубовый массив	1
5.2		Стеллаж для книг Заказ размер 300x810x1960(г)мм финишная отделка лакированный МДФ дубовый массив	1
5.3		Настольная лампа коллекция MUUTO сайт WOOD LAMP https://muuto.com/wood-lamp	1
5.4		Стул мягкий коллекция LA FORMA модель ANDRE сайт JULIA GRUP ANDRE www.deltalight.com	1
5.5		Письменный стол Заказ материал Дубовый массив размер 800x2200x800(г)мм	1
5.6		Ковер артикуль ALIBABA сайт 2017OEM https://russian.alibaba.com/product-detail/2017oem-round-baby-cotton-playmat-for-infant-kids-and-children-crawling-or-toy-playing-60676650921.html?spm=a2700.8699010.normalList.127.27fc4815fciox0	1
5.7		Ковер артикуль VERTBAUDET сайт STAR-SHAPED RUG - STORM GREY https://www.vertbaudet.co.uk/star-shaped-rug-storm-grey.htm?ProductId=610110046&FiltreCouleur=6449&t=1#erGdxlCV0q9xp4I8.97	1
5.8		Настенная вешалка Заказ материал Дубовый массив	2

№	Обозначение	Наименование	Кол-во
5.9		Детская кровать+чердак+ спортивный уголок Заказ материал Дубовый массив	1
5.10		Шкаф для одежды Заказ материал Дубовый массив Лакированный МДФ размер 600x1300мм	1
		Телевизор Samsung модель 65" Class RU8000 Premium Smart 4K UHD TV сайт www.samsung.com/us/televisions-home-theater/tvs/premium-uhd-tvs/65--class-ru8000-premium-smart-4k-uhd-tv-2019-un65ru8000fxza/	1
		Шторы коллекция KIRKBY DESIGN сайт ORION ESPRESSO, арт K5058/55 www.kirkbydesign.com/collections/orion-ii/orion/espresso	
		Шторы коллекция KIRKBY DESIGN сайт ORION FOSSIL, арт K5058/56 www.kirkbydesign.com/collections/orion-ii/orion/fossil	
		Тюль коллекция ROMO сайт VELINO CREMA, арт 7821/02 www.romo.com/col-lections/prints-weaves/sesia/velino/crema	
		Компьютер модель Apple сайт iMac 21.5 www.apple.com/es/shop/buy-mac/imac/21,5-pulgadas-procesador-de-seis-nucleos-a-3-ghz-con-turbo-boost-de-hasta-4,1-ghz-1tb#	1

1. Данный лист смотреть совместно с листом AP-10

Дизайн-проект квартиры в городе Барселона улица Марина 24, 08013	Стадия	Лист	Листов
	проект	16	48
наименования листа		компания проектировщик	
Спецификация мебели и элементов интерьера. Детская комната.		STANZZA DESIGN EUROPE SL	

Спецификация мебели и элементов интерьера. Ванная комната №1








№	Обозначение	Наименование	Кол-во
6.1		Тумба NOORTH коллекция NOORTH сайт https://noorth.it/prodotti/collezioni/puro/puro-19-01/	1
6.2		Биде ROCA коллекция THE GAP сайт http://www.roca.com/catalogue/products/bidets/wall-hung-bidets-cover/gap-066-14.0316/bide-de-porcelana-suspendido-con-tapa-amortiguada-357475..0-806472..4#!A357475000+A806472004	1
6.3		Унитаз ROCA коллекция THE GAP сайт http://www.roca.com/catalogue/products/toilets/wall-hung-toilets/gap-066-14.0316/vitreous-china-wall-hung-wc-horizontal-outlet-346477..0#!A346477000	1
6.4		Ванная PARADISELIVINGCO коллекция CONCRETE GREY TERRAZZO STONE BATH сайт https://paradiselivingco.com.au/products/concrete-grey-terrazzo-stone-bath-assorted-sizes?variant=18284229066848	1
6.5		Полотенцесушитель IRSAP коллекция STEP_B TOALLERO сайт https://www.irsap.it/es/i-termoarredatori/step-b-toallero-458	1
6.6		Камень заказная позиция	1
6.7		Зеркало размер 1600x2250мм 340x2250мм	1 1
6.8		Торшер BERTFRANK коллекция REVOLVE FLOOR LAMP сайт http://bertfrank.co.uk/revolve-floor-lamp	1







№	Обозначение	Наименование	Кол-во
		Смеситель напольный GESSI артикуль 54028 сайт www.gessi.com/en/catalogue/bathroom/gessi316/bath316/bathroom-designs/54028	1
		Смеситель для умывальника настенный PALAZZANI коллекция MIMO артикуль 123114 сайт https://www.palazzani.eu/en/product-detail/123114/	1
		Смеситель для биде	1
		Полотенцесушитель min IRSAP коллекция STEP_B TOALLERO сайт https://www.irsap.it/es/i-termoarredatori/step-b-toallero-458	1
		Держатель туалетной бумаги Cosmic коллекция BATH LIFE артикуль 2290158 сайт www.icosmic.com/es/portarrollos/10371-283535-portapapel-sin-tapa-16x8-5x2-cm.html#/545580-color-cromo	1
		Держатель полотенце Cosmic коллекция EXTREME артикуль 2530163 сайт www.icosmic.com/es/toalleros/10547-284348-toallero-7x3-5x30-cm.html#/545580-color-cromo	1
		Ерш Cosmic коллекция Extreme артикул 253.01.00 сайт www.icosmic.com/es/escobilleros/10556-284357-escobillero-pared-10x9x45-cm.html#/545580-color-cromo	1
		Бра HICKENLIGHTING коллекция AS 1140001 CUBE сайт https://www.hickenlighting.com/products/bathroom/bathroom-wall-lights/as-0635-cube.html	2

1. Данный лист смотреть совместно с листом AP-10

Дизайн-проект квартиры в городе Барселона улица Марина 24, 08013	Стадия	Лист	Листов
	проект	17	48
наименования листа		компания проектировщик	
Спецификация мебели и элементов интерьера. Ванная комната №1		STANZZA DESIGN EUROPE SL	

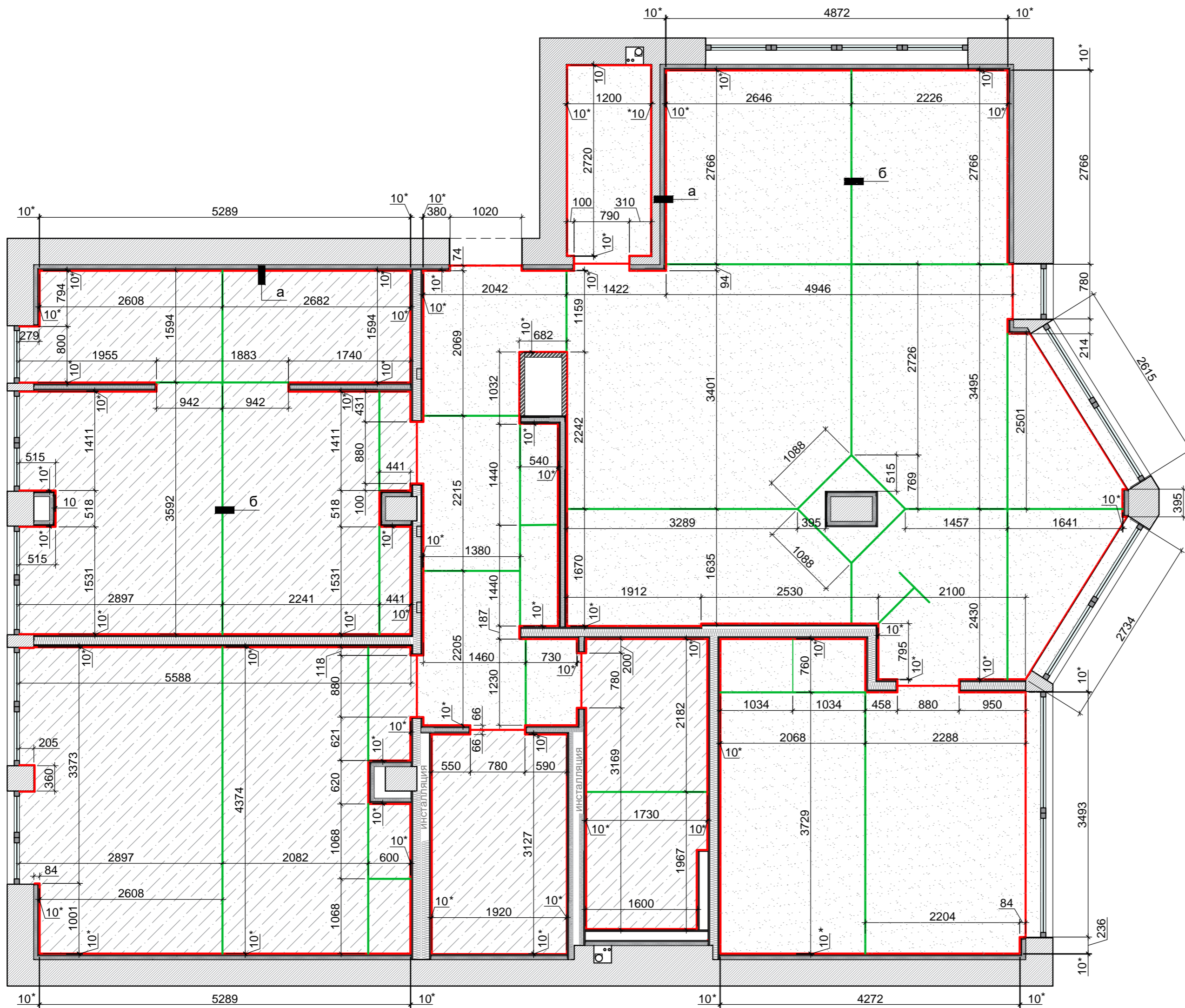
Спецификация мебели и элементов интерьера. Ванная комната №2

№	Обозначение	Наименование	Кол-во
7.1		Тумба NOORTH коллекция PURO, 19.10 сайт https://noorth.it/prodotti/collezioni/puro/19-10/	1
7.2		Биде ROCA коллекция THE GAP сайт http://www.roca.com/catalogue/products/bidets/wall-hung-bidets-cover/gap-066-14.0316/bide-de-porcelana-suspendido-con-tapa-amortiguada-357475..0-806472..4#!A357475000+A806472004	1
7.3		Унитаз ROCA коллекция THE GAP сайт http://www.roca.com/catalogue/products/toilets/wall-hung-toilets/gap-066-14.0316/vitreous-china-wall-hung-wc-horizontal-outlet-346477..0#!A346477000	1
7.4		Умывальник накладной ANTONIOLUPI коллекция POGGIO сайт https://www.antoniolupi.it/en/products/sinks/poggio	2
7.5		Зеркало с подсветкой ANTONIOLUPI коллекция SPIO сайт https://www.antoniolupi.it/en/products/mirrors-lamps/spio	2
7.6		Система душевой кабины GROHE коллекция RAINSHOWER F-SERIES 40" h AQUASYMPHONY сайт https://pro.grohe.com/uk/34009/showers/private-spa/aquasympphony/	1
		Шторка для душевой CASTEL коллекция SERIE ABATE сайт https://www.castel.com.es/serie%20abate.htm	1

№	Обозначение	Наименование	Кол-во
		Смеситель для умывальника настенный PALAZZANI коллекция MIMO артикуль 123114 сайт https://www.palazzani.eu/en/product-detail/123114/	2
		Держатель туалетной бумаги Cosmic коллекция BATH LIFE артикуль 2290158 сайт www.icosmic.com/es/portarrollos/10371-283535-portapapel-sin-tapa-16x8-5x2-cm.html#/545580-color-cromo	1
		Держатель полотенце Cosmic коллекция EXTREME артикуль 2530163 сайт www.icosmic.com/es/toalleros/10547-284348-toallero-7x3-5x30-cm.html#/545580-color-cromo	1
		Ерш Cosmic коллекция Extreme артикул 253.01.00 сайт www.icosmic.com/es/escobilleros/10556-284357-escobillero-pared-10x9x45-cm.html#/545580-color-cromo	1
		Держатель полотенце Cosmic коллекция EXTREME артикуль 2530165 сайт www.icosmic.com/es/toalleros/10549-284350-toallero-7x3-5x60-cm.html#/545580-color-cromo	1
		Держатель полотенце Cosmic коллекция ARCHITECT артикуль 2350121 сайт https://www.icosmic.com/es/colgadores/10824-283453-colgador-5-5x6x5-5cm.html#/3239955-color-3chrome	1

1. Данный лист смотреть совместно с листом AP-10

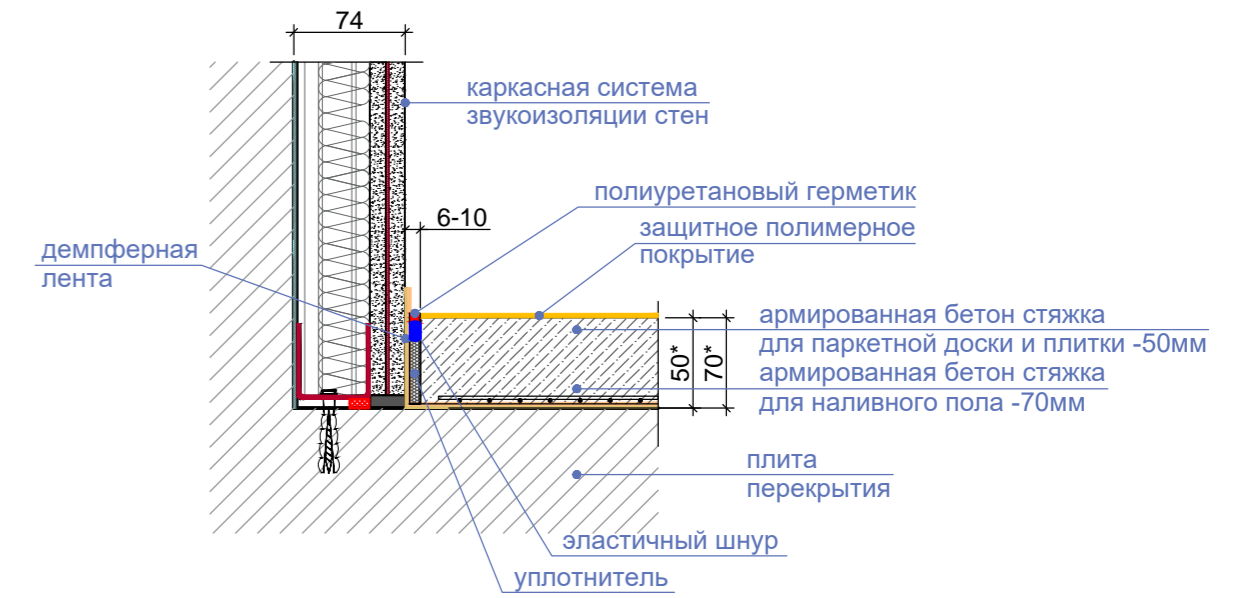
Дизайн-проект квартиры в городе Барселона улица Марина 24, 08013	Стадия	Лист	Листов
	проект	18	48
наименования листа		компания проектировщик	
Спецификация мебели и элементов интерьера. Ванная комната №2		STANZZA DESIGN EUROPE SL	



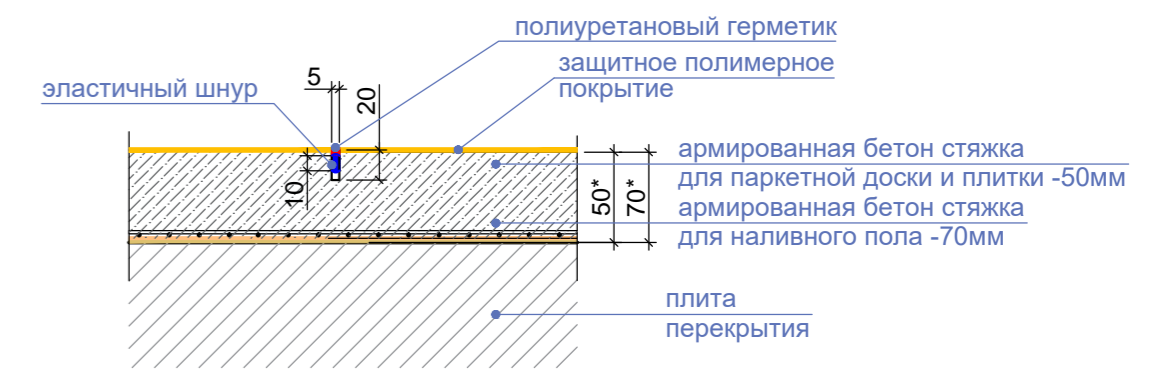
Условные обозначения:

- изоляционный шов, зазор 6-10мм
- температурно-усадочный шов, зазор 5мм
- бетон стяжка для паркетной доски и напольной плитки -50мм
- бетон стяжка для наливного пола -70мм

Узел а



Узел б



Устройство изоляционных швов

Зазор формируется по периметру помещений, возле стен, прорезают на всю толщину стяжки. Толщина зазора 6-10мм. Перед устройством стяжки по периметру стен закрепляется демпферная лента, высота ленты выше на несколько см. от уровня стяжки. После высыхания стяжки лента не вынимается, а обрезается «заподлицо» с уровнем пола.

Устройство температурно-усадочных швов

- Глубина шва должна составлять 1/3 толщины стяжки. Этой глубины достаточно для того, чтобы создать в стяжке зону слабину, и бетон при усадке даст трещину именно в этой зоне, то есть растрескивается направленно, а не хаотично.
- Ширина реза. Для внутренних помещений 3+5 мм
- Разметку под нарезку швов выполняют отбивочным шнуром или мелом под верёвку
- Нарезка швов начинают на свежееуложенном бетоне, спустя 4+10 часов после заливки.

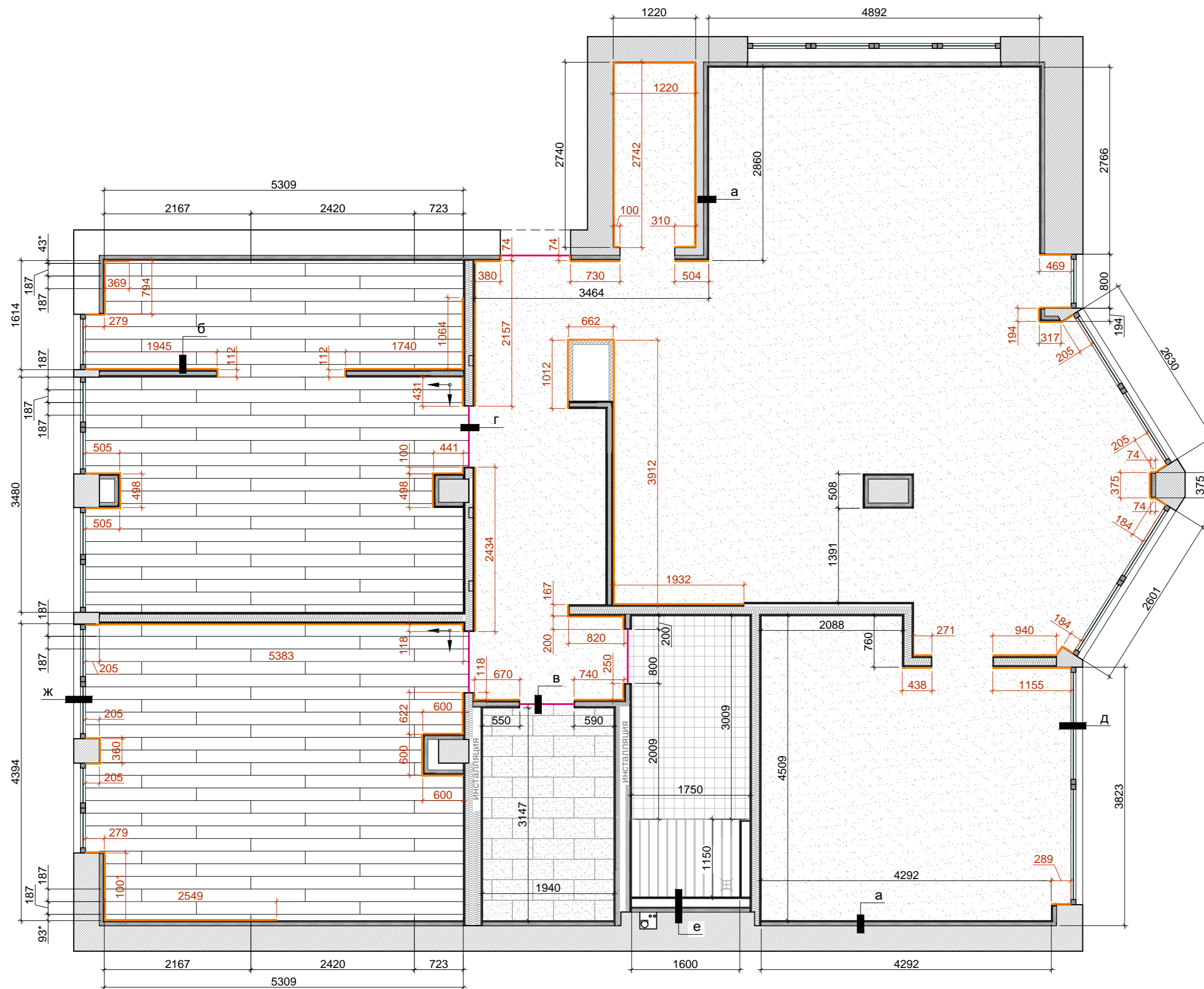
Заполнение швов

Заполнять зазор следует эластичными составами - герметиком. Толщина слоя не должна быть больше его ширины. Если шов глубже, снизу укладывают эластичный наполнитель - шнур из вспененного полиэтилена.

В глубокие деформационные швы в бетоне, вместо шнура из вспененного полиэтилена, уложить разрезанный на полосы пенопласт повышенной плотности, над ним уложить шнур

- Схема справочная, изменения по месту.
- Размеры с * уточнить по месту.

Дизайн-проект квартиры в городе Барселона улица Марина 24, 08013	Стадия	Лист	Листов
	проект	19	48
наименования листа	компания проектировщик		
Схема пола с указанием деформационных и усадочных швов	STANZZA DESIGN EUROPE SL		

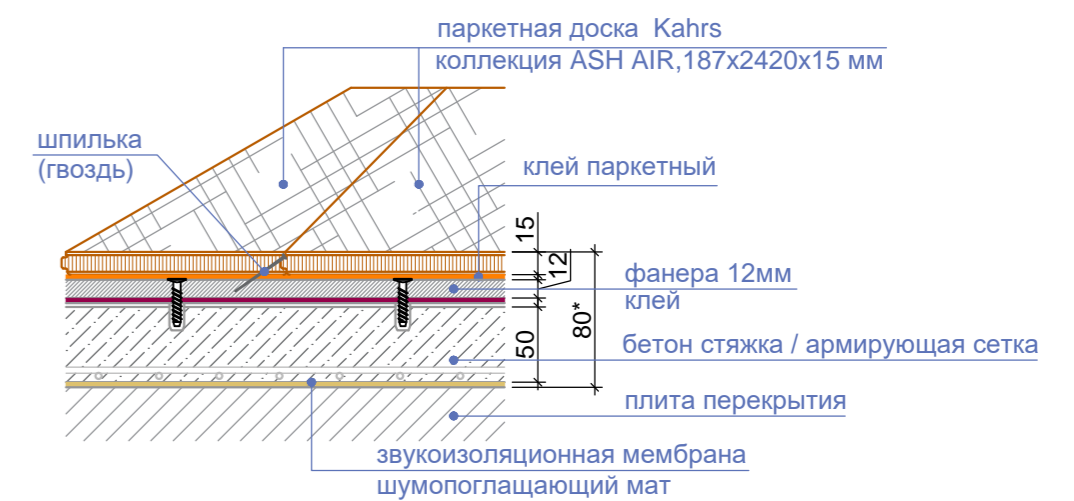


Укладка паркетной доски на стяжку

Устройство стяжки для укладки паркетной доски 50 мм. Перед укладкой стяжки необходимо обеспечить шумоизоляцию помещения при помощи слоя звукоизоляционной мембраны. Перед выполнением следующих этапов укладки паркета, необходимо дать стяжке высохнуть достаточно длительный срок.

После полного высыхания стяжки можно приступать к укладке фанеры. Для снятия внутреннего напряжения крупные листы фанеры необходимо распустать на квадраты размером от 50x50 см. Толщина фанеры 12мм, что составляет 2/3 толщины паркета. Для улучшения сцепления с клеем на стяжку необходимо нанести грунтовку глубокого проникновения. На обработанную стяжку укладывать фанеру, смещая стыки по принципу кирпичной кладки и оставляя между листами зазор 3-4мм, и не менее 10 мм у стены. Укладывают фанеру на специальный клей, закрепляя листы с помощью шурупов или дюбелей, головки которых утопливаются на 3-5 мм. После работ по укладке фанеры следует провести технологический перерыв 2-3 дня.

Перед укладкой паркетной доски, необходимо отшлифовать фанерное основание, чтобы устранить перепады. После шлифовки необходимо тщательно пропылесосить поверхность, уделяя особое внимание стыкам. Для набора температурно-влажностных характеристик, паркетную доску необходимо выдержать в помещении на протяжении 3-5 дней. Паркетную доску укладывают на специальный паркетный клей, который наносят зубчатым шпателем, обеспечивающим необходимую дозировку клея.



Устройство наливного пола

Основание пола (бетон стяжка) на который будет наноситься слой наливного пола, необходимо очистить от мусора, пыли и любых загрязнений.

По периметру помещения необходимо уложить демпферную (краевую) ленту.

Грунтовочный состав для пола нанести на поверхность кистью или валиком в несколько слоев. Грунтовка для наливного пола требует обязательной просушки не менее 12 часов.

Используя лазерный уровень, определить перепад высот основания, позволяющий рассчитать толщину финишного слоя наливного пола.

Заливку раствора наливного пола начинают от дальней стены (угла) помещения. Для разравнивания смеси можно прибегнуть к помощи длинного шпателя. Также сразу после заливки наливного пола его можно прокатать игольчатым валиком, чтобы выпустить пузырьки воздуха, образовавшиеся при перемешивании раствора. Температура поверхности и окружающего воздуха во время работы и следующие несколько дней должна быть в пределах от +5°C до +30°C.

Паркетная доска -51,4м2

компания Kahrs
коллекция ASH AIR
размер 187x2420x15 мм
артикуль 151N8МАКА4KW240
сайт <https://www.kahrs.com/en/wood-floors/ash-air>

Наливной пол -89,0м2

компания ARTURO
коллекция EP2500
сайт <https://www.arturoflooring.com/products/product-search/details/arturoep2500-self-smoothing-floor-7526/>

Плинтус h=66мм

компания ORACDECOR
коллекция SX157 SQUARE
сайт https://www.oracdecor.com/en_us/baseboards/sx157_skirting

Латунный профиль, толщ 3мм

Напольная плитка 6,1м2

компания PORCELANOSA
коллекция BASIN (NATURAL STONE)
размер 470x850мм
сайт www.porcelanosa.com/en/floor-tiles/slate

Мозаика 5,3м2

компания BISAZZA
коллекция SM 90
коллекция FILLGEL PLUS
1101 BIANCO ALABASTRO
размер 20x20мм
сайт <https://www.bisazza.it/en-us/products/mosaico/colors/smalto/smalto-20>

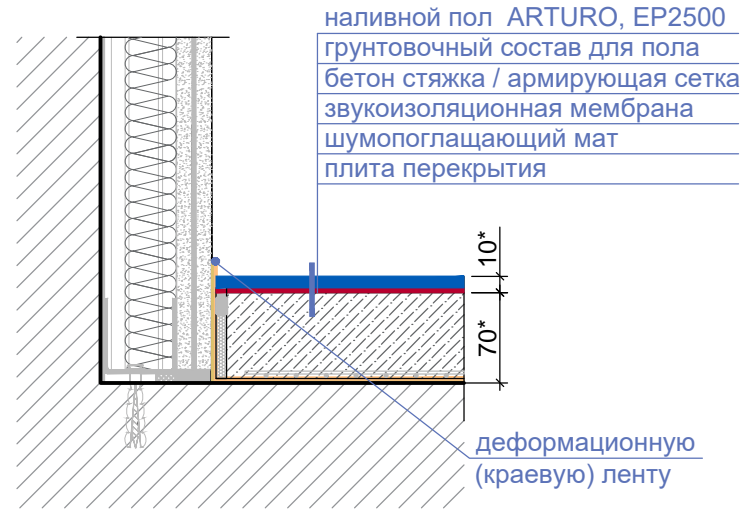
Деревянные доски 1,8м2

материал массив Тика, обработанный водоотталкивающим средством
размер 120x1150мм

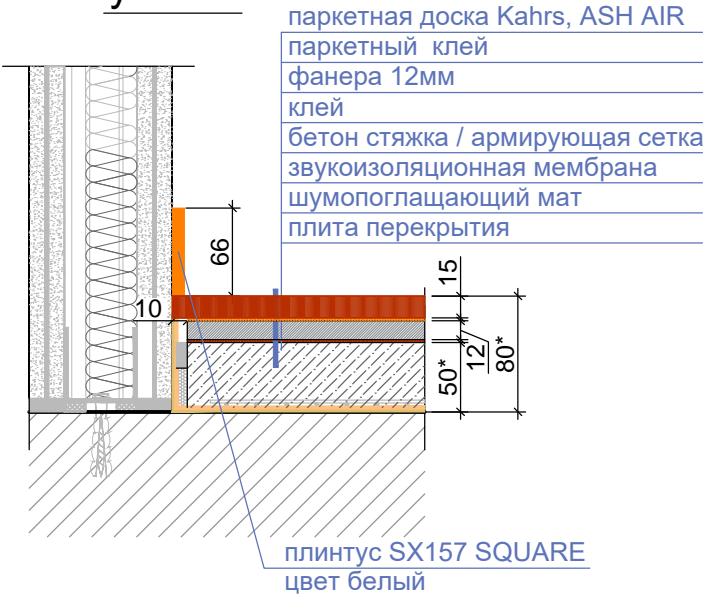
1. Размеры с * уточнить по месту.
2. Площадь и количество напольного покрытия помещений указана БЕЗ!!! процента запаса на подрезку.
3. Покрытие полов выполнить после устройства сантехнических и электрических разводок.
4. Рекомендуемый размер шва (шовного крестика) для напольной плитки составляет 2+2,5мм.
5. Узлы замаркированные на данном листе смотреть на AP-21
6. Электрический теплый пол (термомат) выполнить под напольной плиткой в ванной комнате №2. Подведение электроэнергии для системы теплых полов на схеме обозначены в местах установка терморегулятора. Терморегуляторы установить на высоту 900мм от уровня чистого пола.

Дизайн-проект квартиры в городе Барселона улица Марина 24, 08013	Стадия	Лист	Листов
	проект	20	48
наименования листа		компания проектировщик	
План пола с указанием напольных покрытий M1:50		STANZZA DESIGN EUROPE SL	

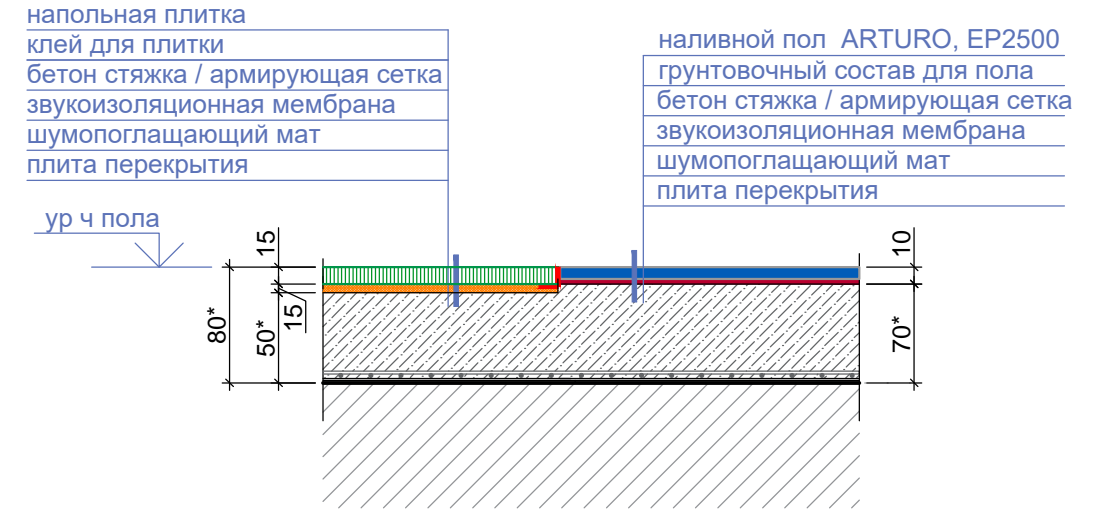
узел а



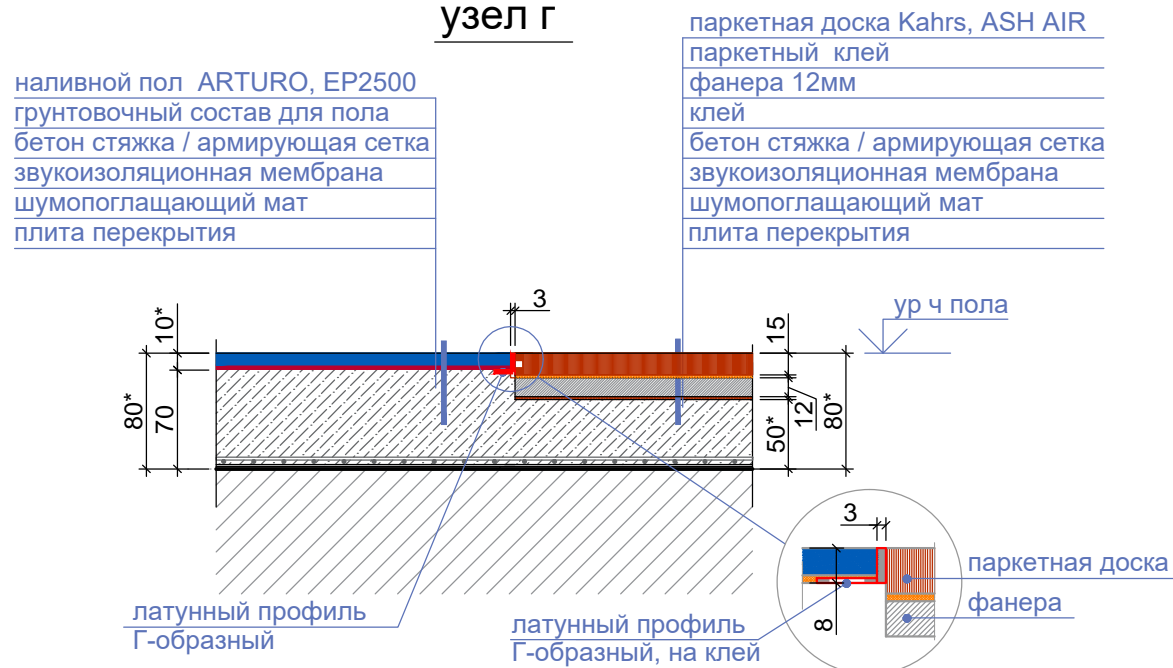
узел б



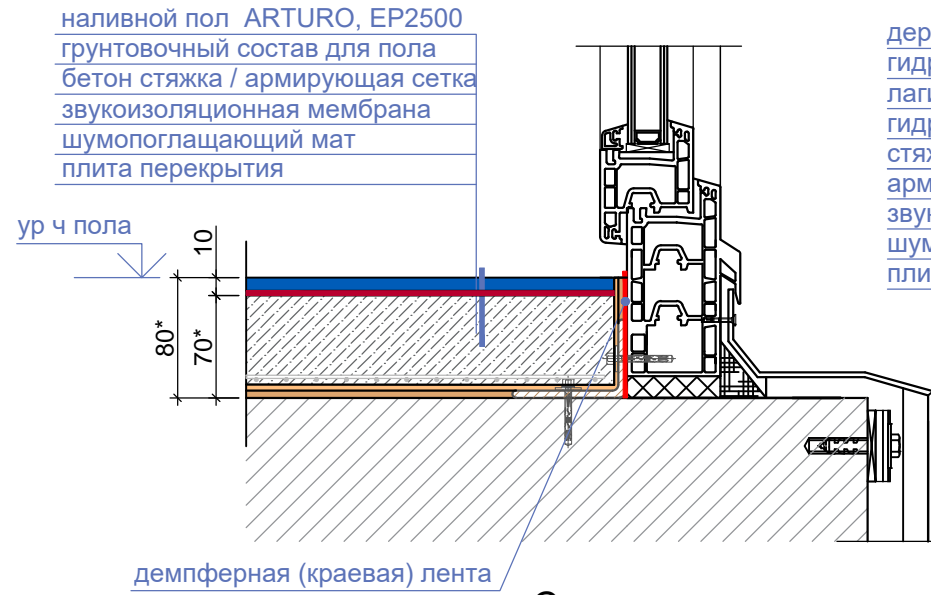
узел в



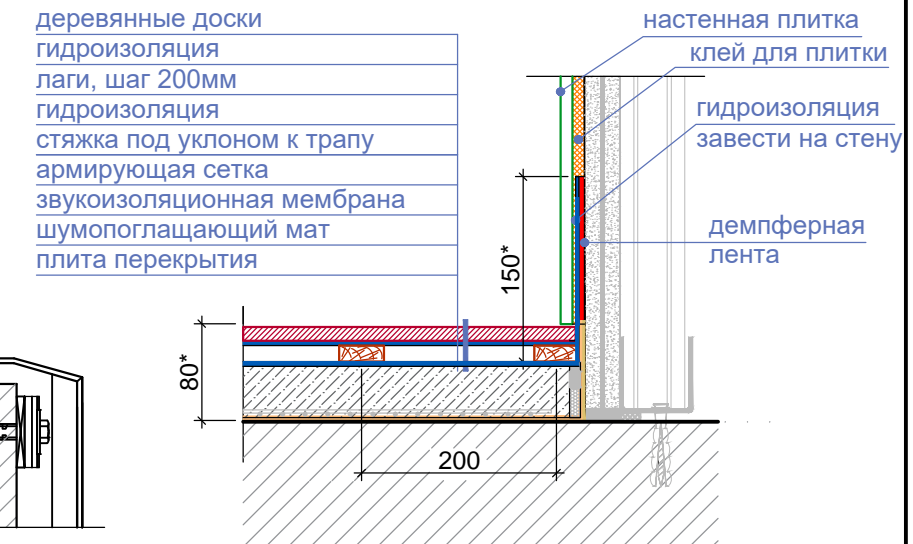
узел г



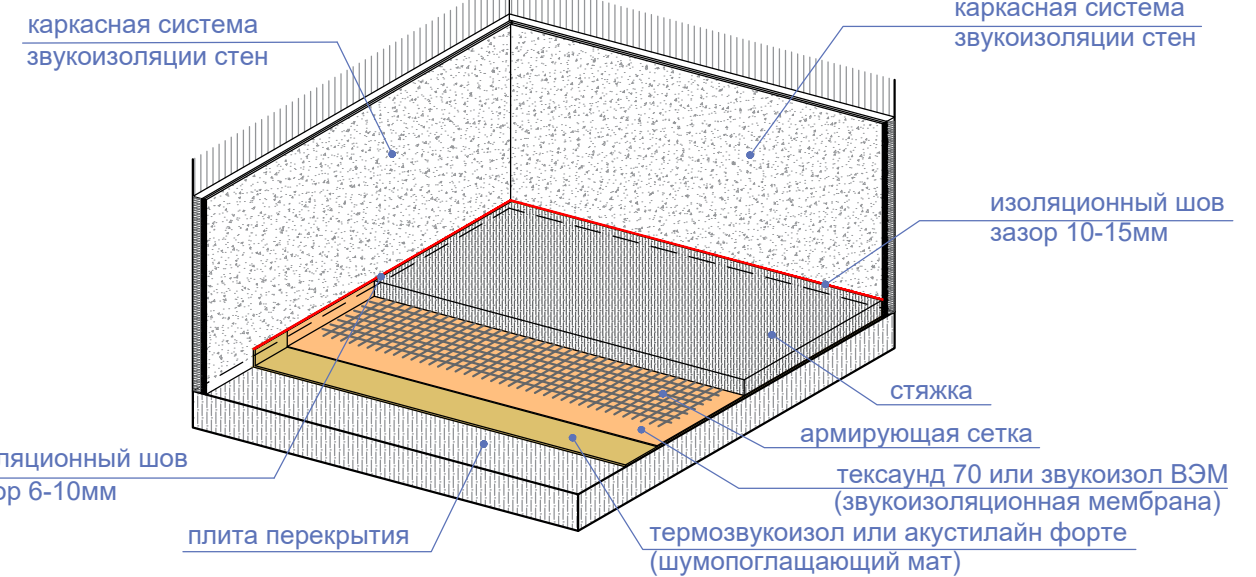
узел д



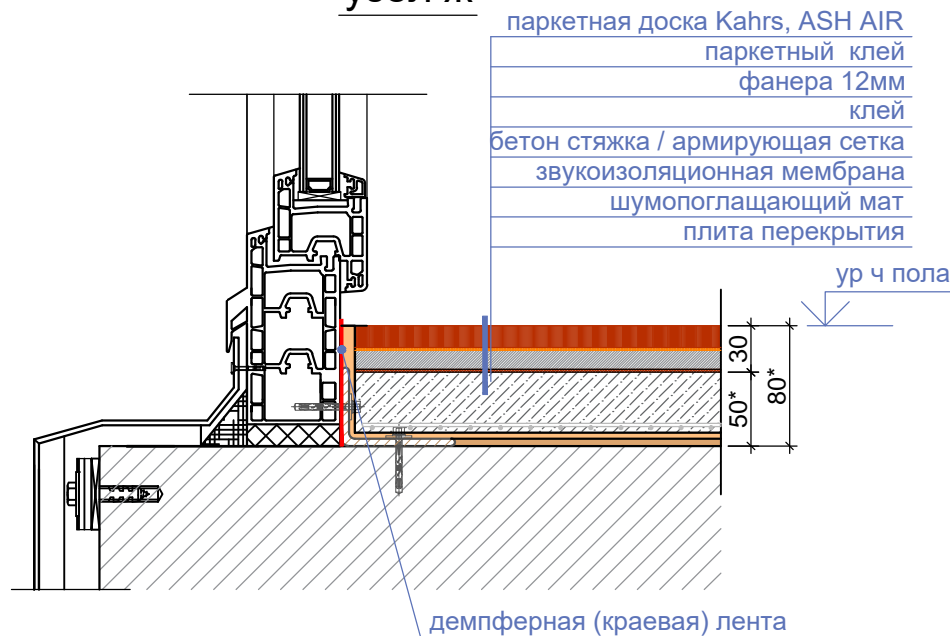
узел е



Система звукоизоляции пола ПРЕМИУМ 1



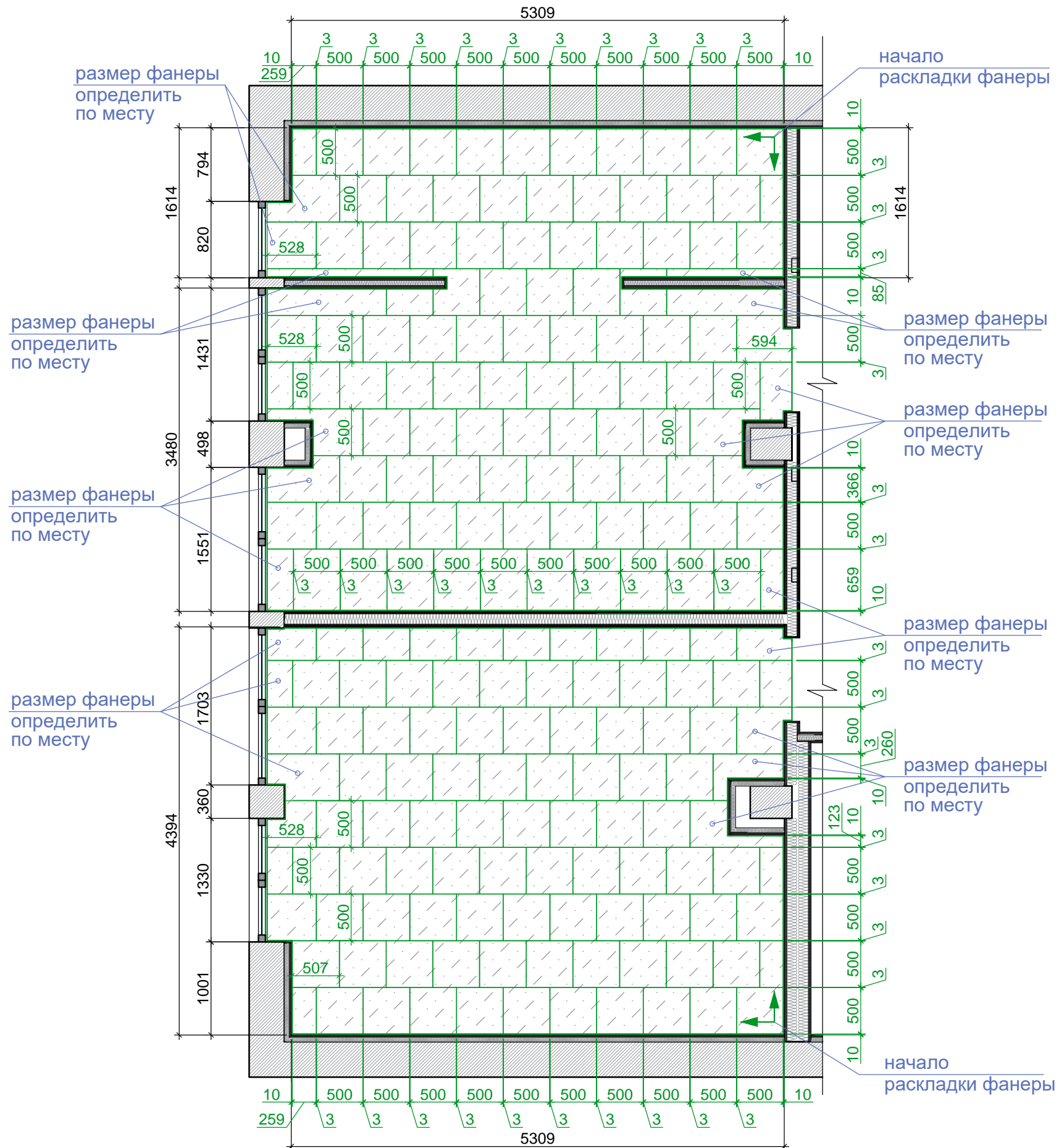
узел ж



1. Размеры с * уточнить по месту.
 2. Данный лист смотреть совместно с листом AP-20

Дизайн-проект квартиры в городе Барселона улица Марина 24, 08013	Стадия	Лист	Листов
	проект	21	48
наименования листа	компания проектировщик		
Узлы полов	STANZZA DESIGN EUROPE SL		

Схема раскладки фанеры под паркетную доску



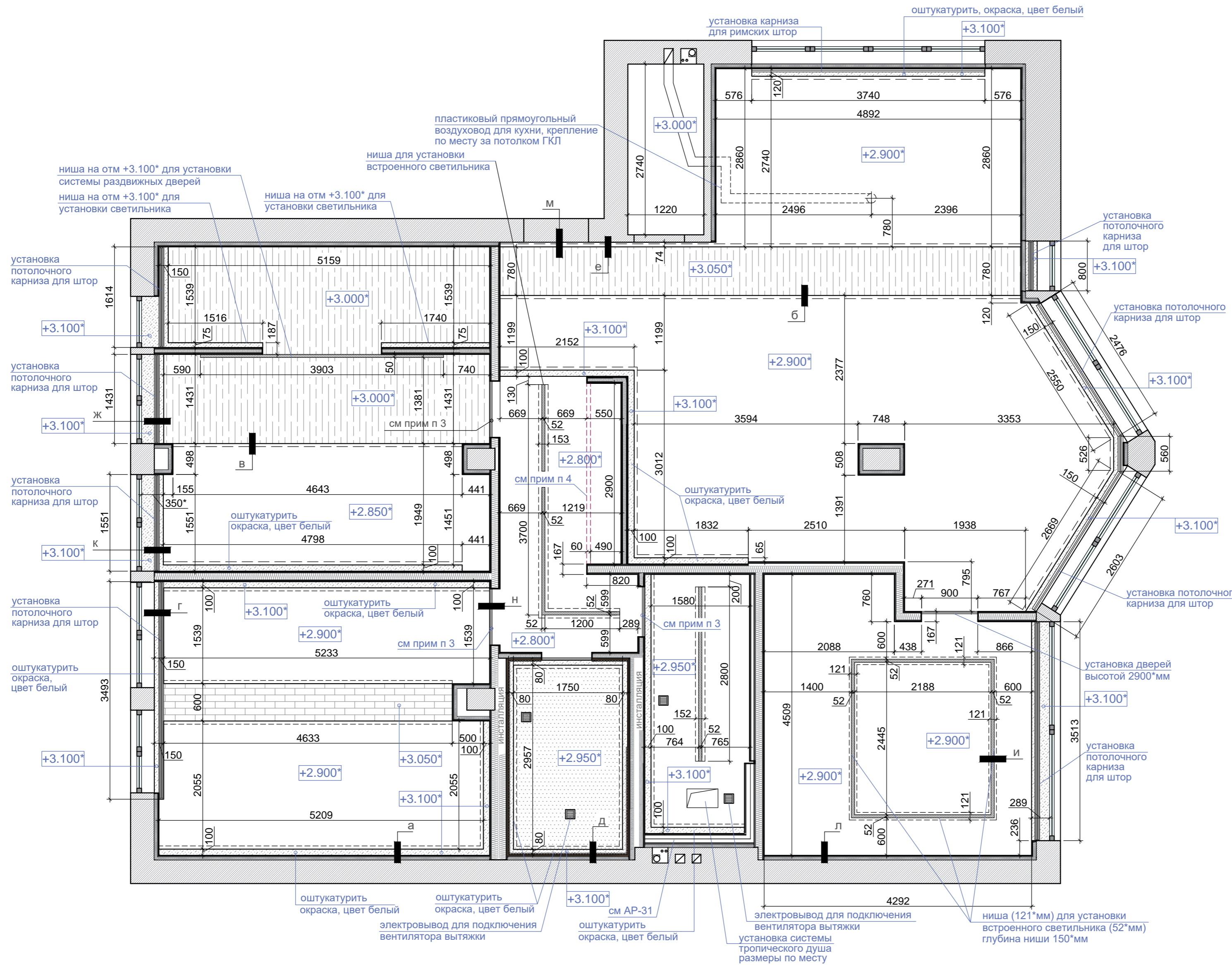
Условные обозначения:

- фанера 500x500x12мм
- начало раскладки фанеры

Раскладка фанеры под паркетную доску

Для снятия внутреннего напряжения пола крупные листы фанеры необходимо распустать на квадраты размером от 50x50 см. Толщина фанеры 12мм, что составляет 2/3 толщины паркета. Для улучшения сцепления с клеем на стяжку необходимо нанести грунтовку глубокого проникновения. На обработанную стяжку укладывать фанеру, смещая стыки по принципу кирпичной кладки и оставляя между листами зазор 3-4мм, и не менее 10 мм у стены. Укладывают фанеру на специальный клей, закрепляя листы с помощью шурупов или дюбелей, головки которых утапливаются на 3-5 мм. После работ по укладке фанеры следует провести технологический перерыв 2-3 дня.

Дизайн-проект квартиры в городе Барселона улица Марина 24, 08013	Стадия	Лист	Листов
	проект	22	48
наименования листа	компания проектировщик		
Схема раскладки фанеры под паркетную доску	STANZZA DESIGN EUROPE SL		



Условные обозначения:

- Потолок ГКЛ**
Окраска TIKKURILA
 коллекция HARMONY
 сайт https://new.tikkurila.com/become_a_partner/products/harmony
 RAL RAL 120-3

- Потолок ГКЛ**
Окраска TIKKURILA
 коллекция HARMONY
 сайт https://new.tikkurila.com/become_a_partner/products/harmony
 RAL RAL 9017

- Оштукатурить по маякам**
Окраска TIKKURILA
 коллекция HARMONY
 сайт https://new.tikkurila.com/become_a_partner/products/harmony
 RAL RAL 120-3

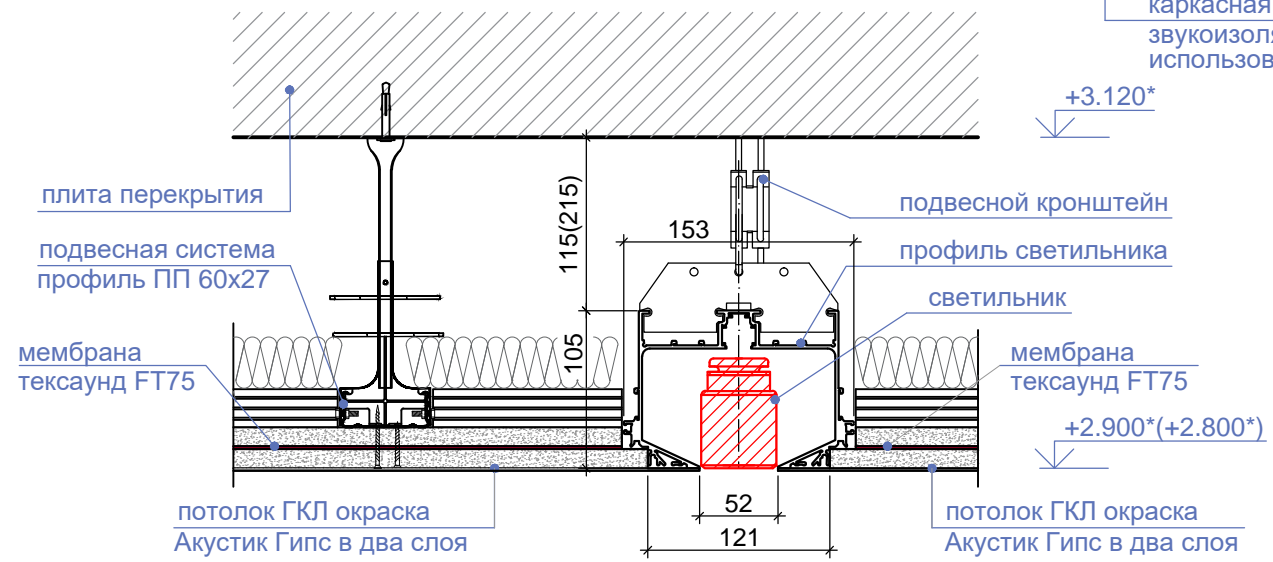
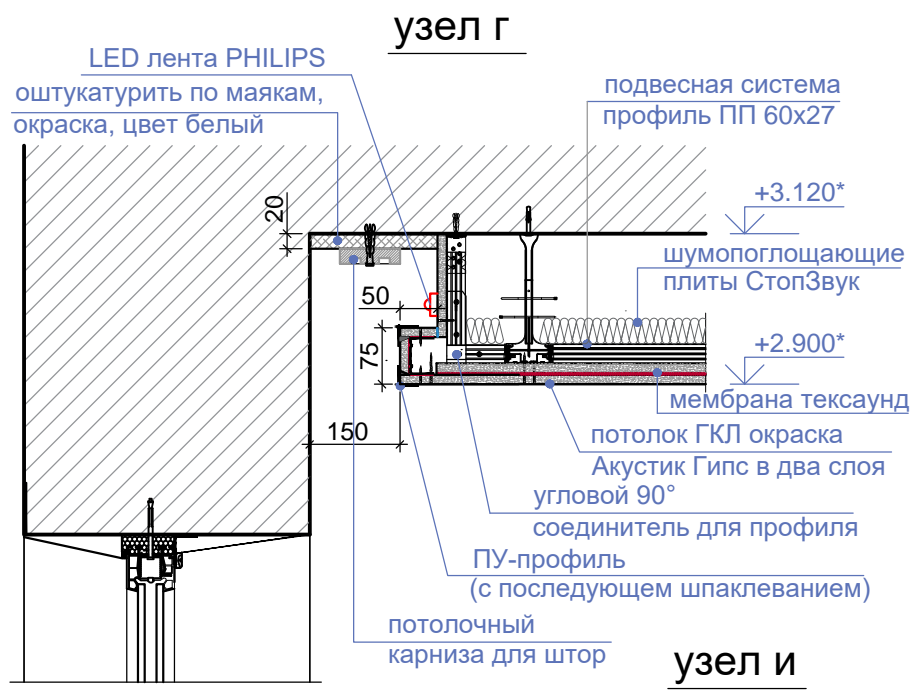
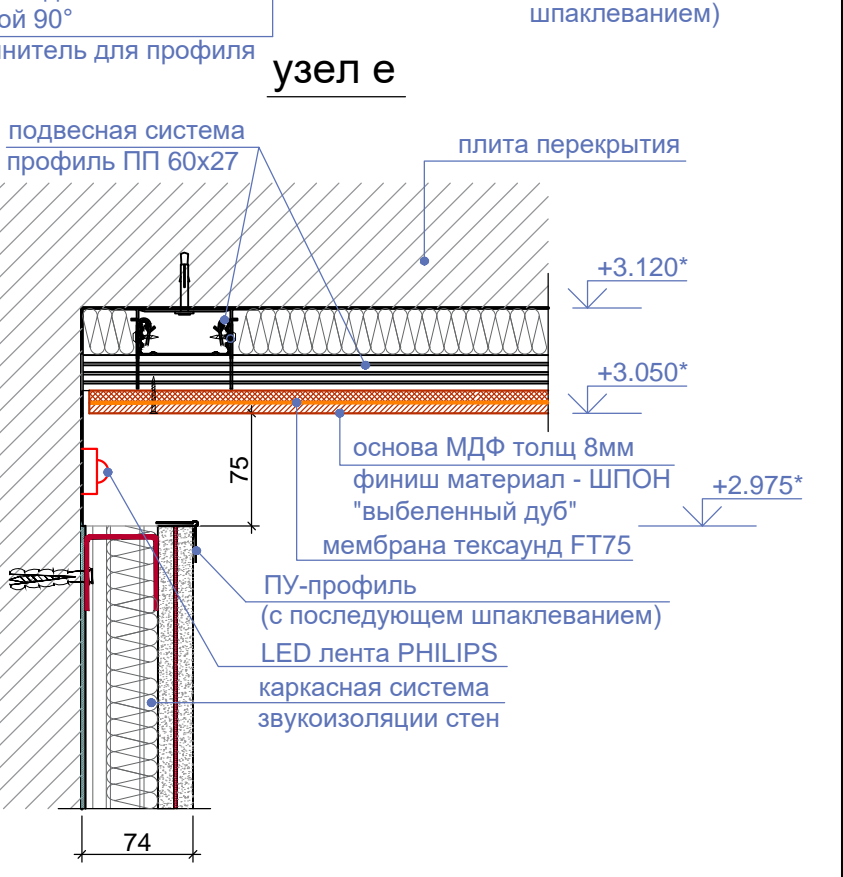
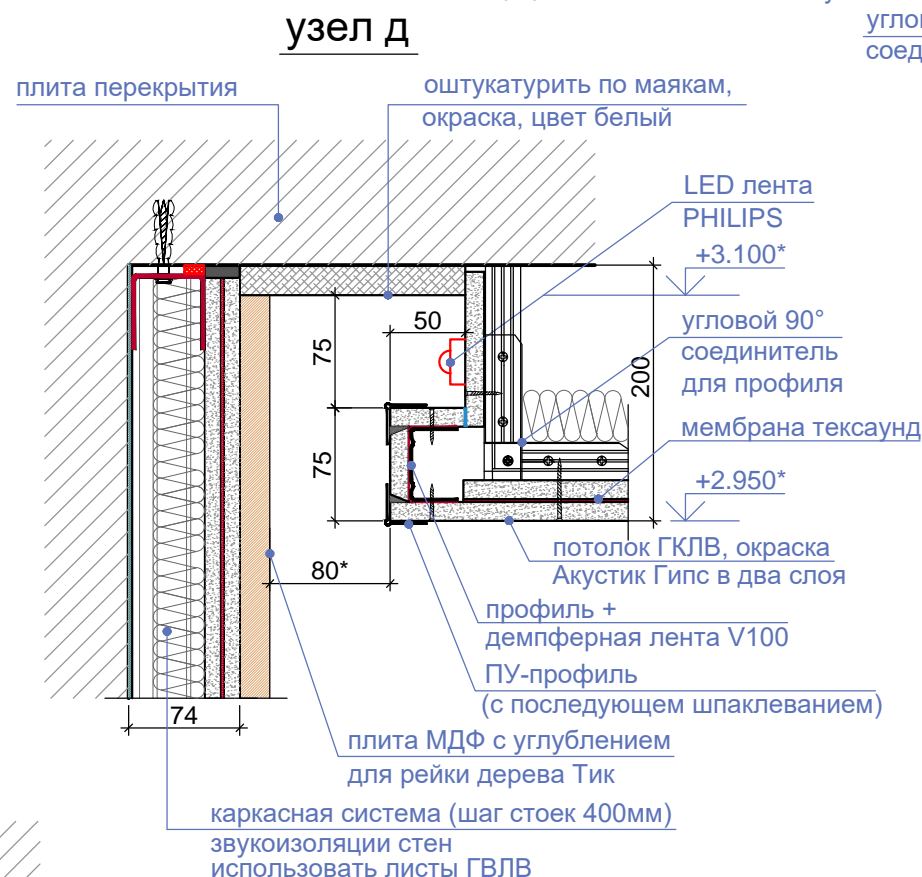
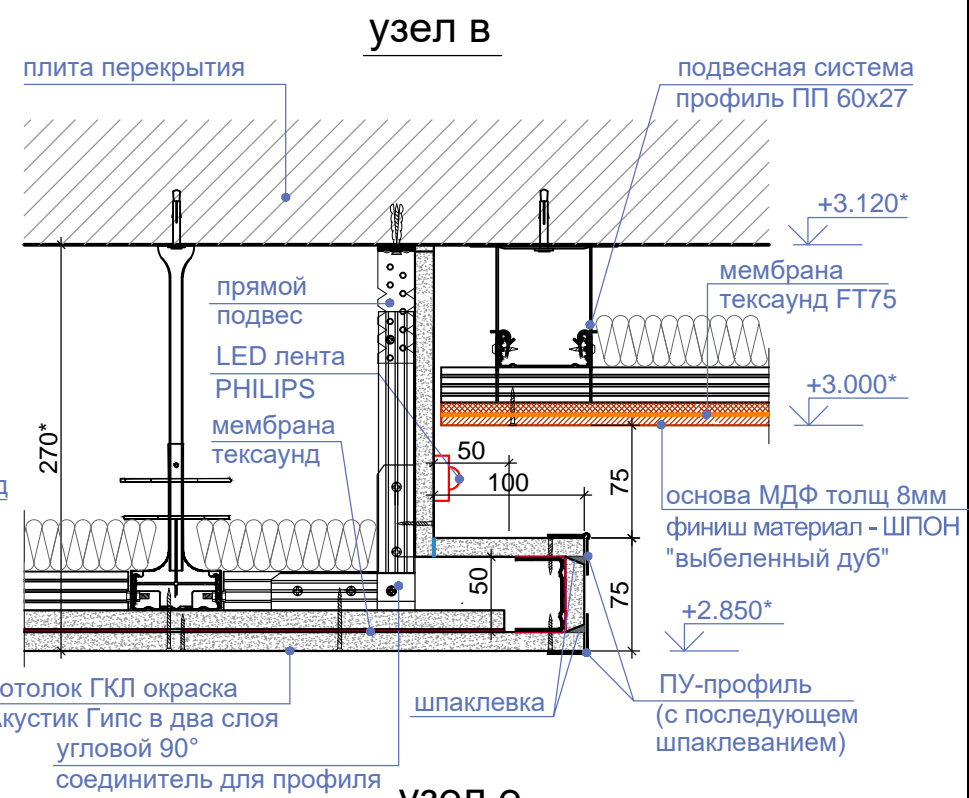
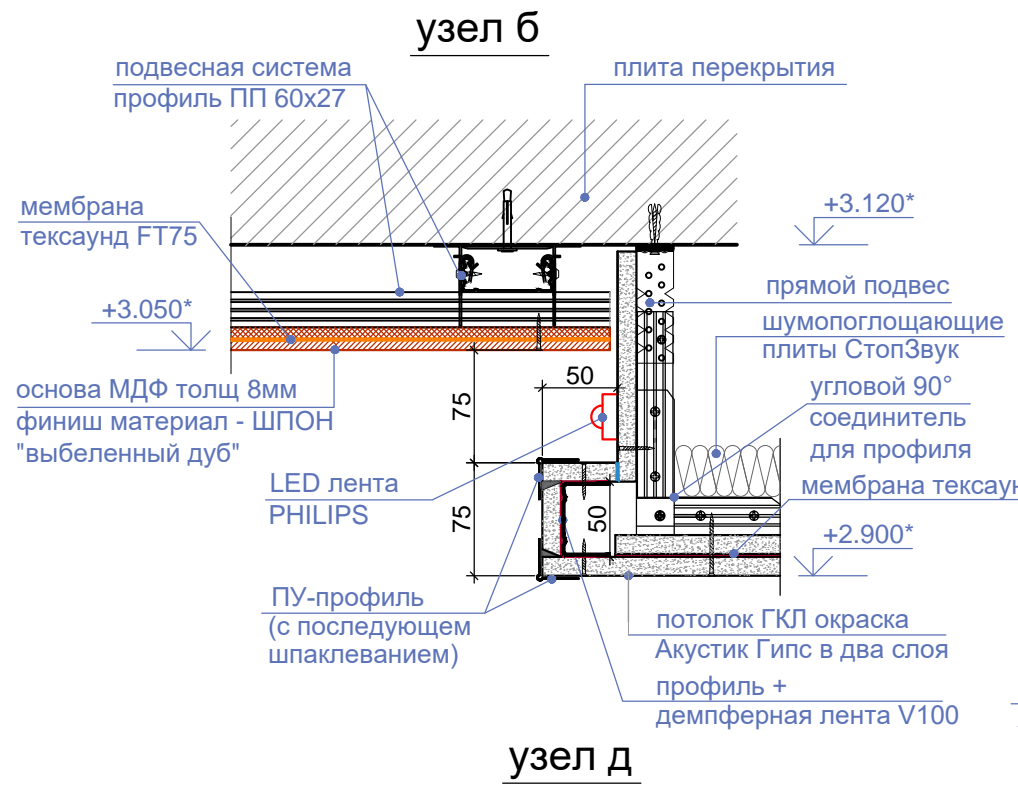
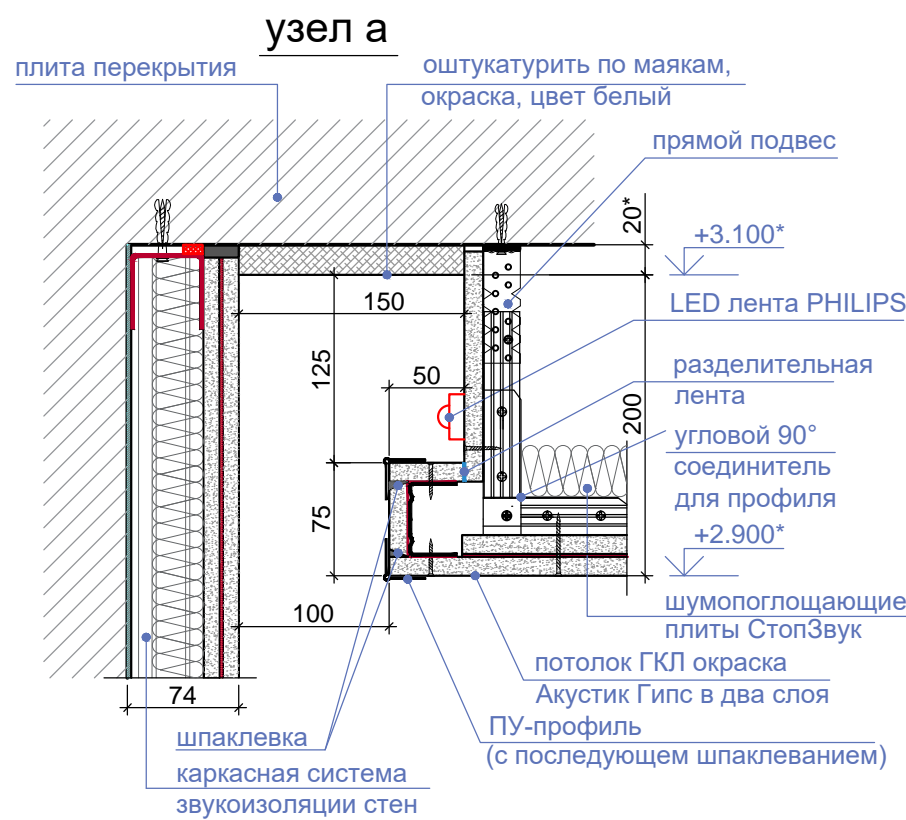
- Основа** МДФ толщ 8мм
Финишный материал ШПОН выбеленный дуб
Компания на выбор подрядчика

- Паркетная доска**
 компания Kahrs
 коллекция ASH AIR
 размер 187x2420x15 мм
 артикуль 151N8МАКА4KW240
 сайт <https://www.kahrs.com/en/wood-floors/ash-air>

- брус 60x60мм (обработать огнезащитными средствами) для крепления конструкции дверей шкафа-купе

1. За относительную отметку +0.000 принята отметка чистого пола квартиры.
2. Размеры * уточнить по месту.
3. Перепад потолка ГКЛ (отметки указаны на плане), монтаж конструкции дверей по большей отметки потолка.
4. Предусмотреть крепление бруса в конструкцию потолка ГКЛ для дальнейшего крепления системы дверей шкафа-купе.
5. Сечения и узлы по потолку смотреть на листе AP-24-25

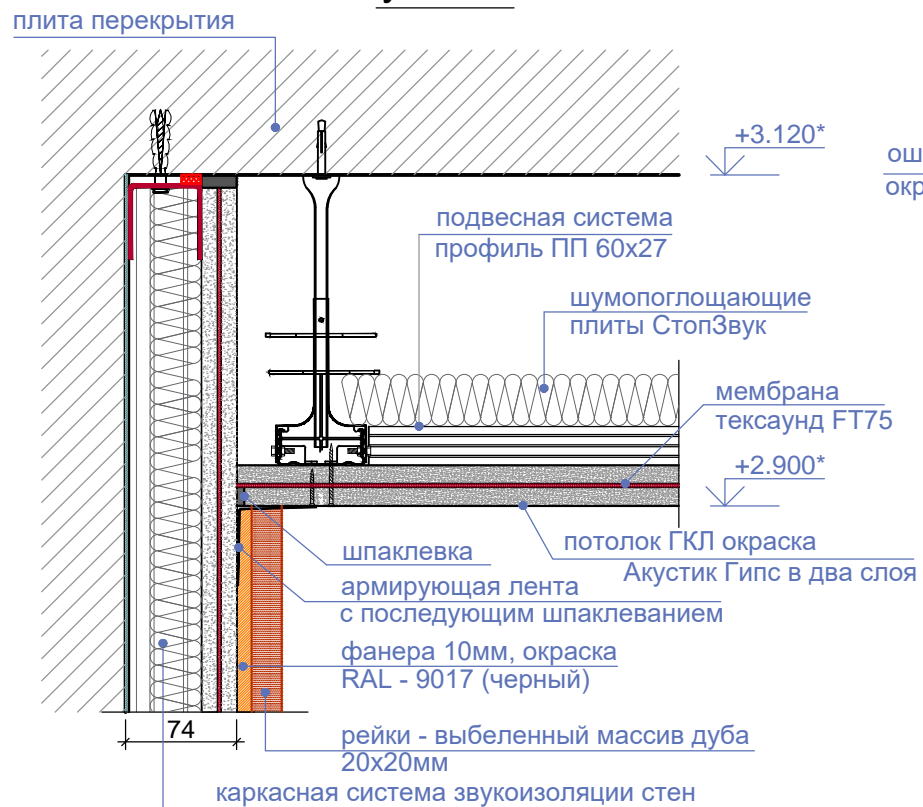
Дизайн-проект квартиры в городе Барселона улица Марина 24, 08013	Стадия	Лист	Листов
	проект	23	48
наименования листа	компания проектировщик		
План потолка M1:50	STANZZA DESIGN EUROPE SL		



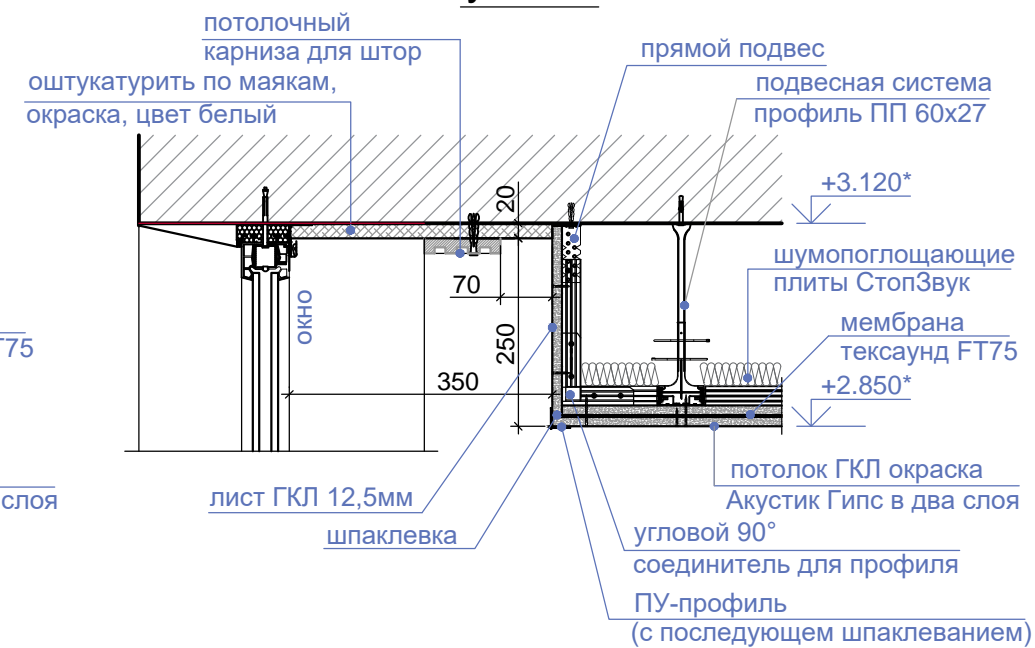
1. Размеры с * уточнить по месту.
2. Данный лист смотреть совместно с листом AP-23

Дизайн-проект квартиры в городе Барселона улица Марина 24, 08013	Стадия	Лист	Листов
	проект	24	48
наименования листа	компания проектировщик		
Узлы потолка А-И	STANZZA DESIGN EUROPE SL		

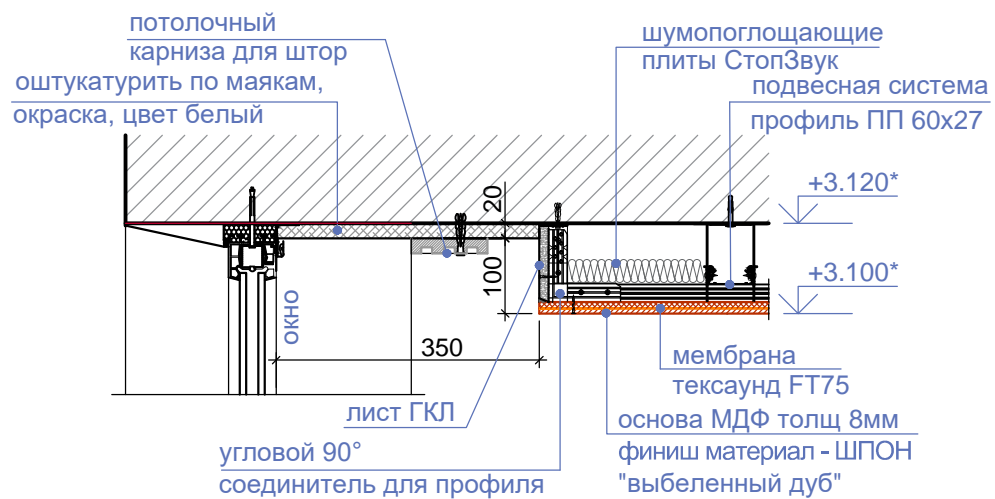
узел л



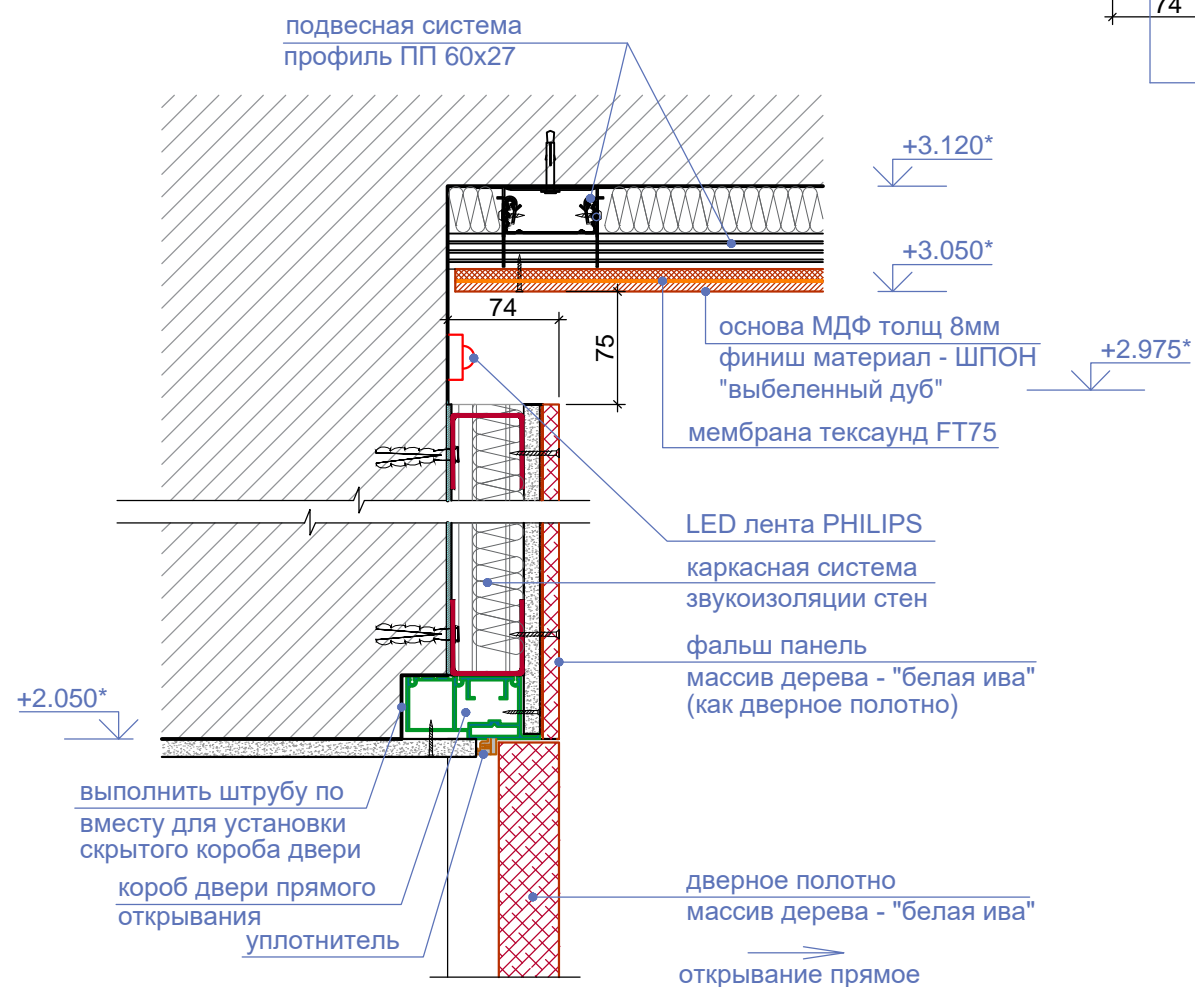
узел к



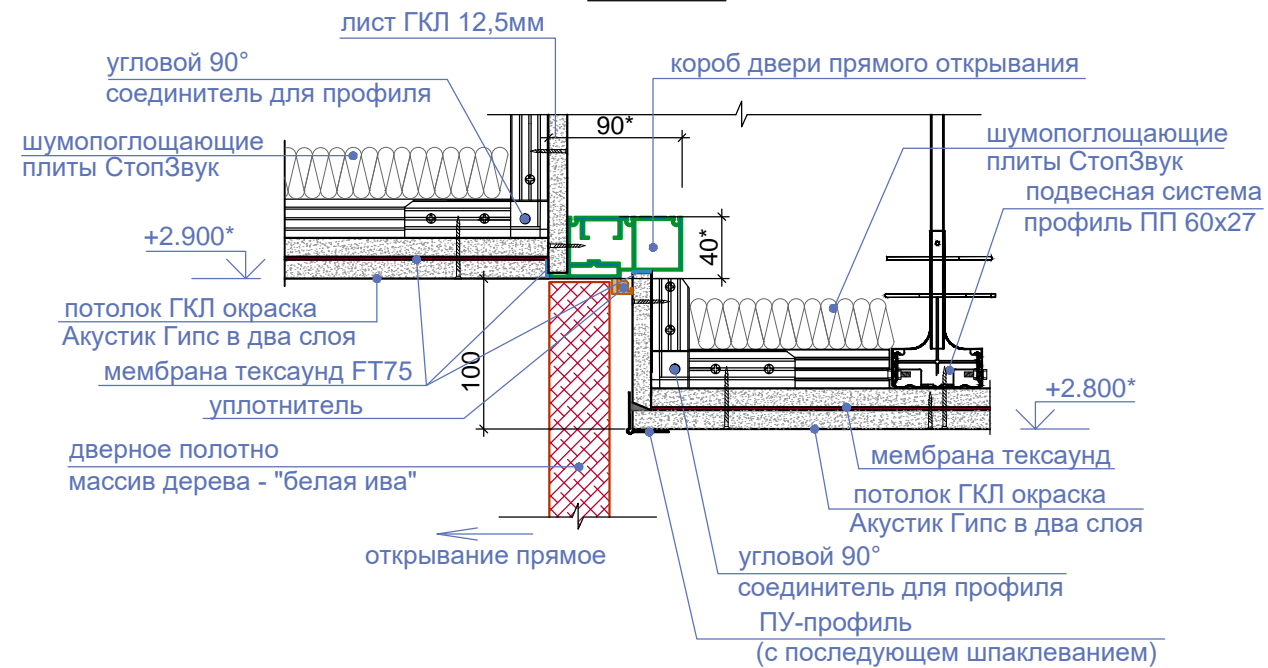
узел ж



узел м

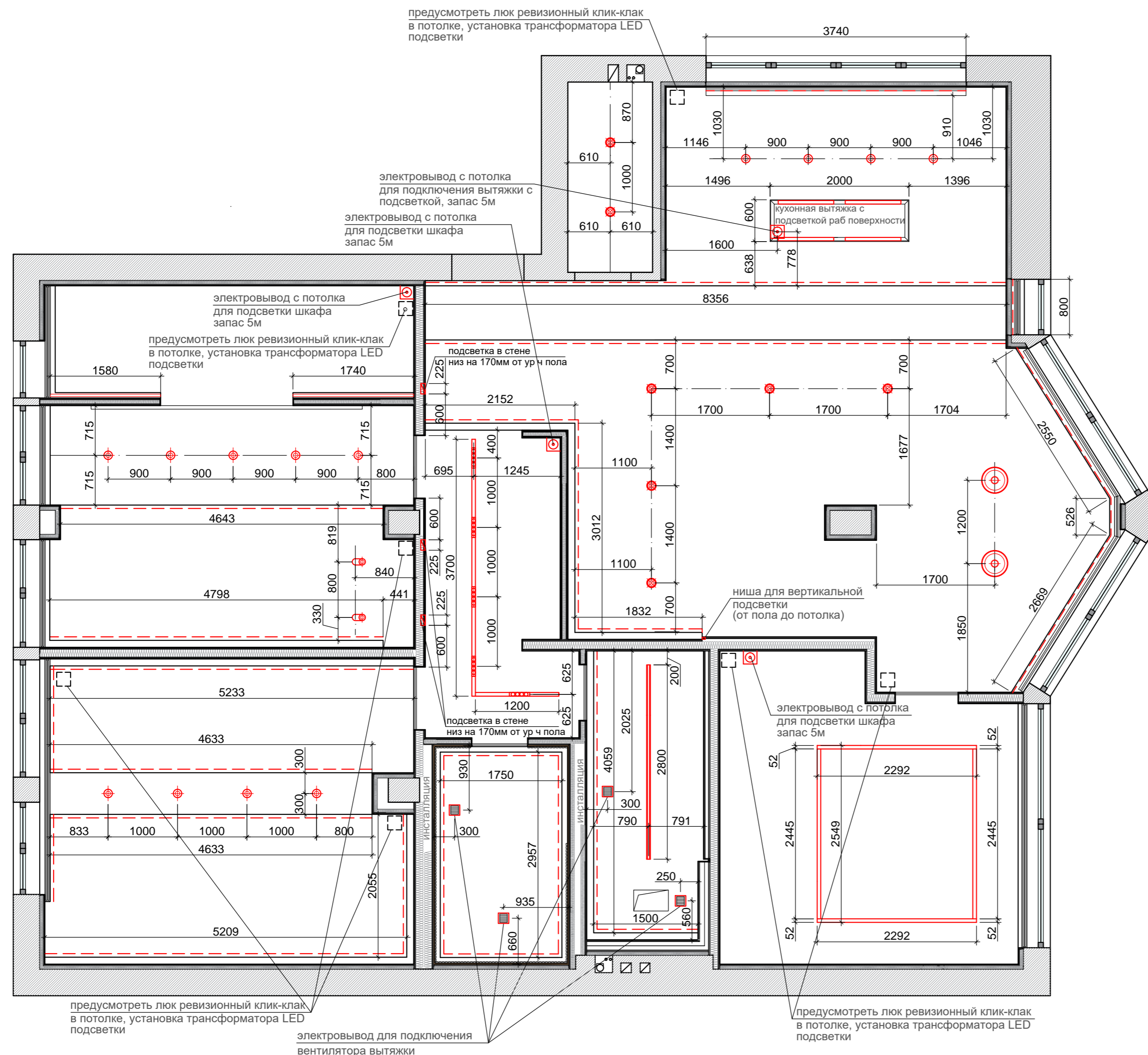


узел н



1. Размеры с * уточнить по месту.
2. Данный лист смотреть совместно с листом AP-23

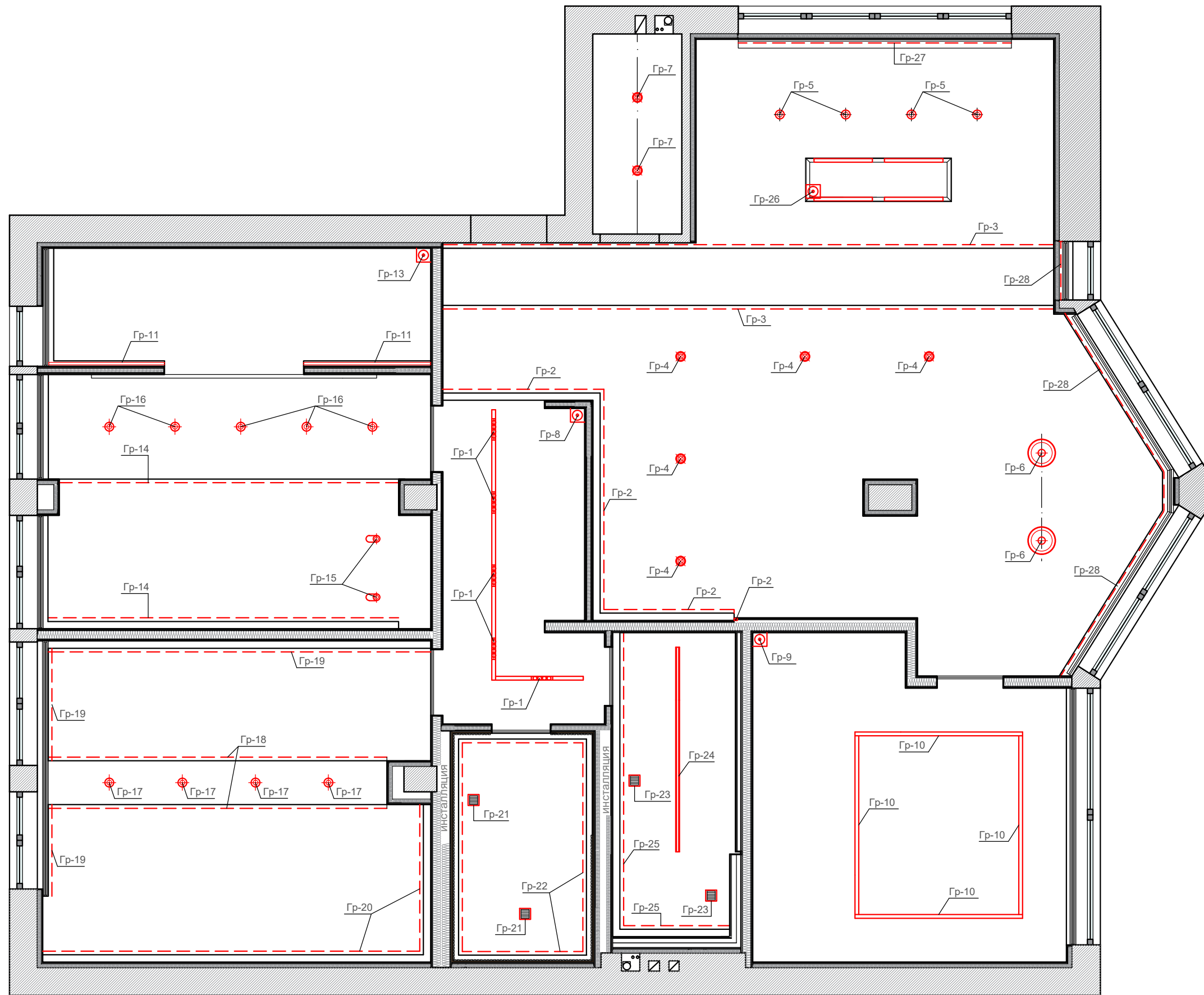
Дизайн-проект квартиры в городе Барселона улица Марина 24, 08013	Стадия	Лист	Листов
	проект	25	48
наименования листа	компания проектировщик		
Узлы потолка Ж-Н	STANZZA DESIGN EUROPE SL		



⊕	Накладной светильник 4шт компания SLV коллекция SPOT 79 сайт https://www.slv.cloud/uk_en/spot79-1-191?attribute%5Bvariant_color%5D=black	кухня
---	LED лента компания PHILIPS коллекция PHILIPS HUE LIGHTSTRIPSPLUS 2+1 METROS WHITE AND COLOR сайт https://www2.meethue.com/es-es-/hue-white-and-color-ambiance-lightstrip-plus/7190155PH	гостиная, детская комната, спальня, ванная №1; 2
—	LED профиль L=1740мм; L=1580мм компания DELTALIGHT коллекция TAGLINE ST PROFILE сайт https://www.deltalight.com/en/products/profile/tagline-profile/tagline-st-profile?form=search-Form&type=profile&region=int LED лента L=1740мм; L=1580мм компания PHILIPS коллекция PHILIPS HUE LIGHTSTRIPSPLUS 2+1 METROS WHITE AND COLOR сайт https://www2.meethue.com/es-es-/hue-white-and-color-ambiance-lightstrip-plus/7190155PH	спальня
⊕	Светильник 2шт компания SLV коллекция SPOT 79 сайт https://www.slv.cloud/uk_en/spot79-1-191?attribute%5Bvariant_color%5D=black	спальня
⊗	Встроенный светильник 7шт компания ARCOS LIGHT коллекция SWAP S 7W 2700K W сайт https://www.arkoslight.com/en/search-products/?se=swap	гостиная, подсобное помещ
⊕	Светильник 2шт компания PRANDINA коллекция BLOOM сайт https://www.prandina.it/site/en/prodotti_detail/it_207_id_218_product_bloom.html	гостиная
⊕	Накладной светильник 9шт компания ARCOS LIGHT коллекция PUCK S 3000K WT сайт https://www.arkoslight.com/busqueda-productos/?se=puck	детская комната, спальня
—	LED профиль L=9700мм компания DELTALIGHT коллекция TAGLINE ST PROFILE сайт https://www.deltalight.com/en/products/profile/tagline-profile/tagline-st-profile?form=search-Form&type=profile&region=int LED лента L=9700мм компания PHILIPS коллекция PHILIPS HUE LIGHTSTRIPSPLUS 2+1 METROS WHITE AND COLOR сайт https://www2.meethue.com/es-es-/hue-white-and-color-ambiance-lightstrip-plus/7190155PH	кабинет
—	Встроенный светильник 5шт компания DELTA LIGHT коллекция SPLITLINE 52 сайт www.deltalight.com	прихожая
—	LED профиль L=2800мм компания DELTALIGHT коллекция TAGLINE ST PROFILE сайт https://www.deltalight.com/en/products/profile/tagline-profile/tagline-st-profile?form=search-Form&type=profile&region=int LED лента L=2800мм компания PHILIPS коллекция PHILIPS HUE LIGHTSTRIPSPLUS 2+1 METROS WHITE AND COLOR сайт https://www2.meethue.com/es-es-/hue-white-and-color-ambiance-lightstrip-plus/7190155PH	ванная комната №2
⊕	Встроенный светильник в стену 3шт компания DELTALIGHT коллекция GYN W M FRAME + GYN W M SNAP-IN 927 сайт https://www.deltalight.com/en/products/detail/gyn-w-m-frame+-gyn-w-m-snapin-927-23712-0020+-23714-9200	прихожая
⊗	Вывод электропровода 220В (вывод с потолка для подсветки шкафа, запас 5м)	
■	Решетка вентиляционная с вентилятором 4шт предусмотреть электровывод	

1. Привязка указана от центра светильника.
2. Размеры с * уточнить по месту.
3. Данный лист смотреть совместно с листом AP-27
4. Электровыводы для бра (на стене) указаны на листе AP-28

Дизайн-проект квартиры в городе Барселона улица Марина 24, 08013	Стадия проект	Лист 26	Листов 48
наименования листа	компания проектировщик		
Схема расстановки светильников и электровыводов с потолка	STANZZA DESIGN EUROPE SL		

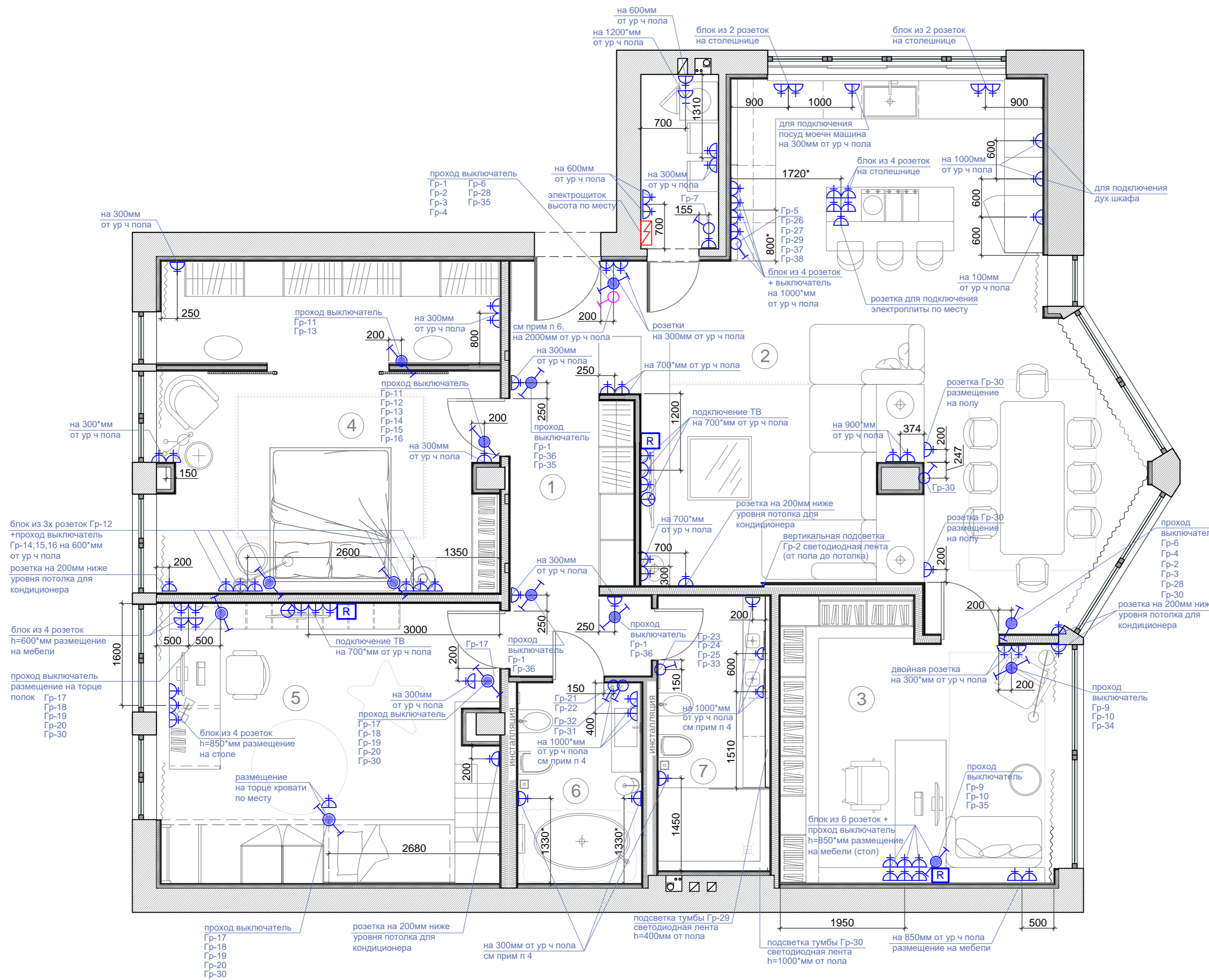


1. Данный лист смотреть совместно с листом AP-29

Дизайн-проект квартиры в городе Барселона улица Марина 24, 08013	Стадия	Лист	Листов
	проект	27	48
наименования листа	компания проектировщик		
Группы освещения	STANZZA DESIGN EUROPE SL		

Экспликация помещений

№ помещ.	Наименование помещений	Ед. изм.	Площадь
1	Прихожая	м ²	12,5
2	Кухня-гостиная	м ²	52,7
3	Кабинет	м ²	18,6
4	Спальня	м ²	27,2
5	Детская комната	м ²	23,2
6	Ванная комната №1	м ²	6,1
7	Ванная комната №2	м ²	7,5
8	Подсобное помещение	м ²	3,3
Общая площадь квартиры			151,1




Условные обозначения:

- выключатель, см прим п 3
количество клавиш зависит от количества групп
- выключатель проходной, см прим п 3
количество клавиш зависит от количества групп
- розетка
- подключение кабельного TV
- Wi-Fi роутер
- выключатель отключающий все группы освещения

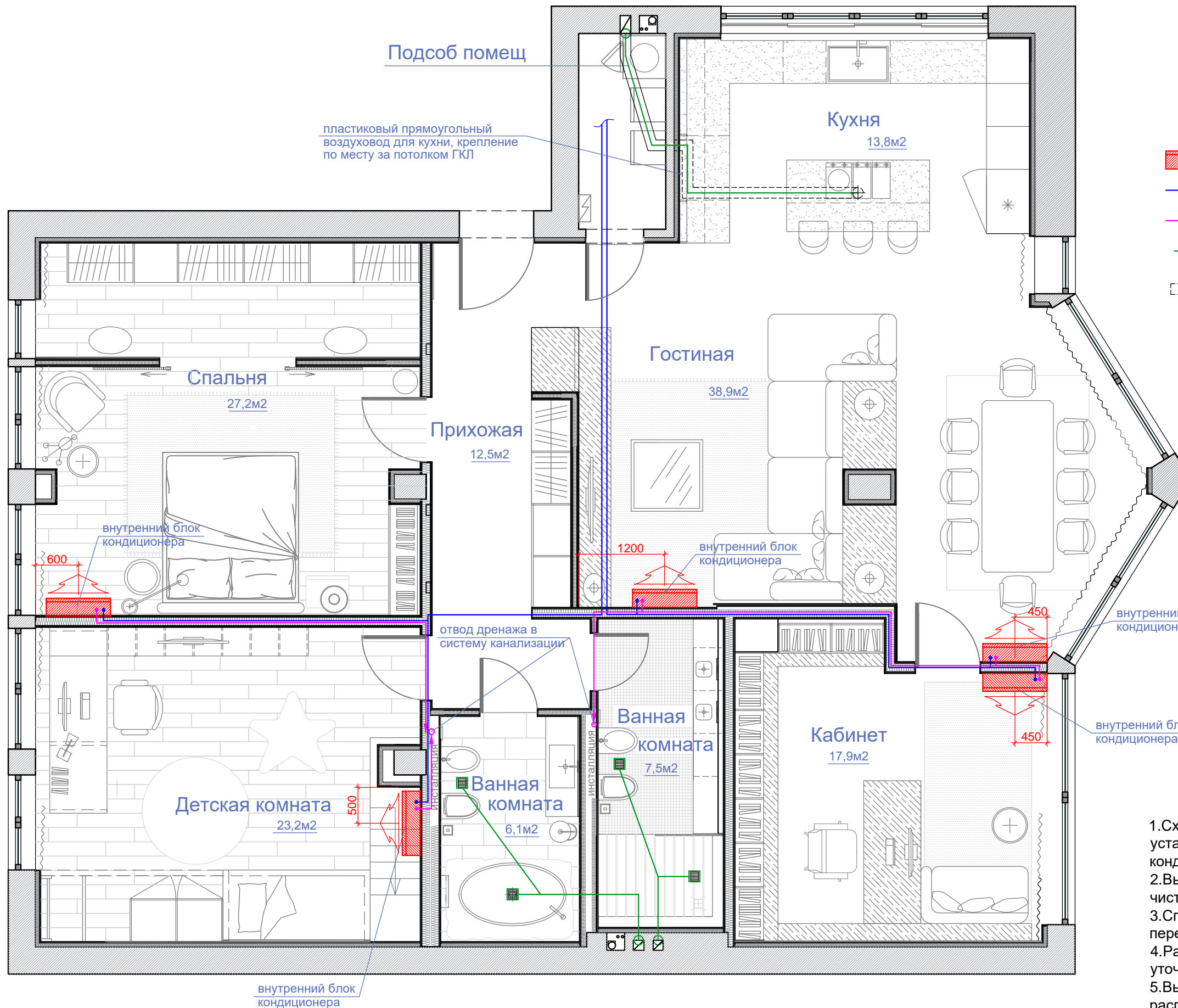
РОЗЕТКИ И ВЫКЛЮЧАТЕЛИ (спальня)

компания JUNG
коллекция LS ZERO
материал алюминий
сайт <https://www.jung.de/uk/5762/products/design/ls-zero/>



1. За отметку 0.000 принят уровень чистого пола квартиры.
2. Размеры с * уточнить по месту.
3. Высота выключателей 900мм от ур чистого пола квартиры (согласовать с Заказчиком), если не указано другая высота на схеме.
4. Розетки в ванной комнате использовать влагозащищенные.
5. Место расположение выключателей и розеток в ванной комнате откорректировать по месту при раскладке плитки.
6. Выключатель отключающий все группы освещения на высоте 2000мм от ур чистого пола
7. Высоту и привязку розеток в кухне согласовать с фирмой изготовителя мебели.
8. В местах где количество выключателей и розеток более 2х размещение осуществлять горизонтально в одну линию.
9. Данный лист смотреть совместно с листом AP-27, 28

Дизайн-проект квартиры в городе Барселона улица Марина 24, 08013	Стадия	Лист	Листов
	проект	29	48
наименования листа		компания проектировщик	
Схема расположения розеток и выключателей.		STANZZA DESIGN EUROPE SL	

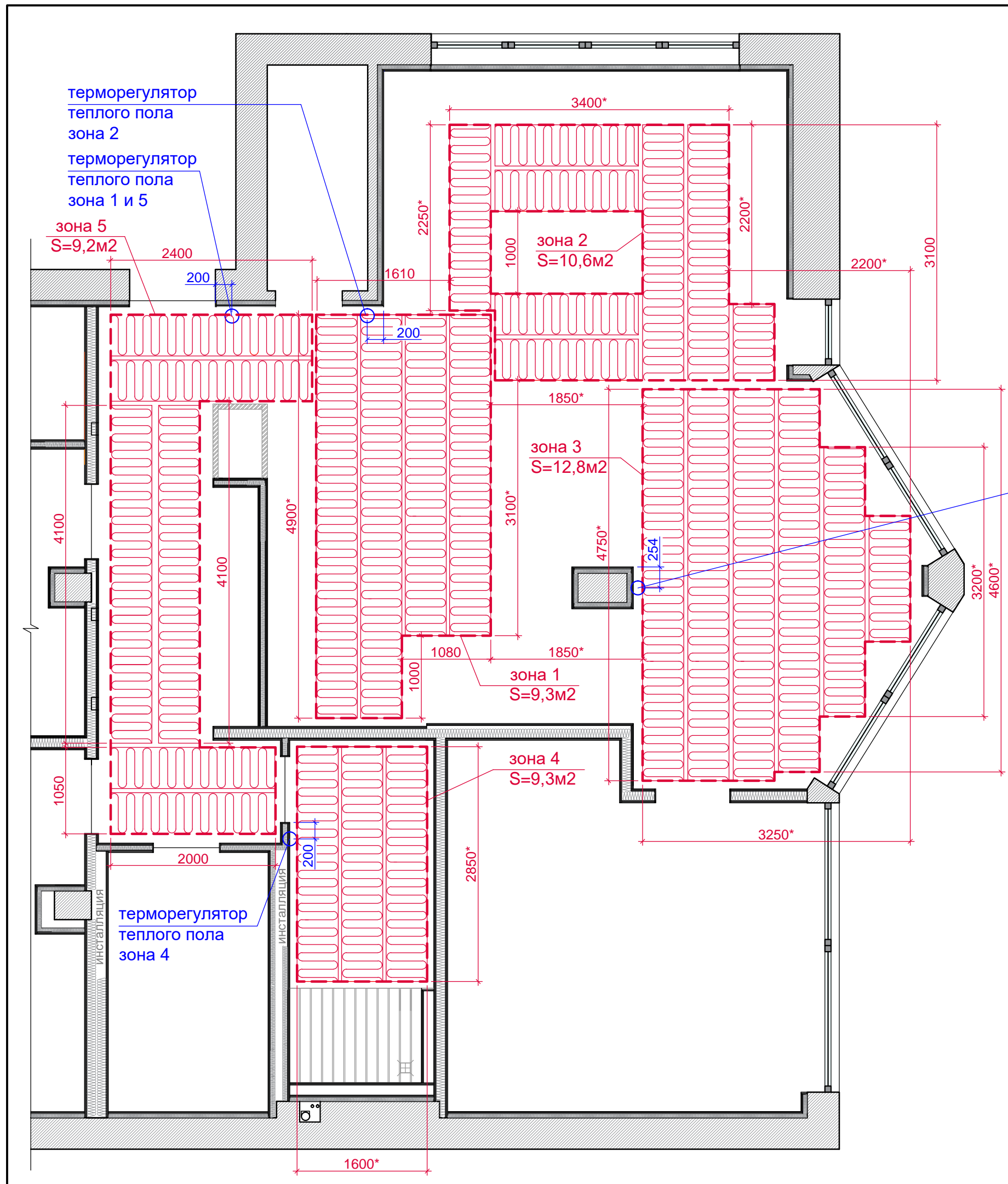


Условные обозначения:



- внутренний блок кондиционера
- фреоновые магистрали
- отвод дренажа в систему канализации
- вывод для принудительной вентиляции
- пластиковый прямоугольный воздуховод для кухни

- 1.Схема справочная, консультация с специалистом установки кондиционеров: по трасам и отводу конденсата и место размещение наружных блоков.
- 2.Высота установки кондиционера на 250мм от уровня чистого потолка
- 3.Спрятать трассы коммуникаций в потолке, в перегородках и штрабах стен.
- 4.Расположение вентрешеток в ванных комнатах уточнить по месту, установка вытяжного вентилятора.
- 5.Вытяжка над варочной панелью по месту расположения электроплиты.

Дизайн-проект квартиры в городе Барселона улица Марина 24, 08013	Стадия	Лист	Листов
	проект	30	48
наименования листа	компания проектировщик		
Схема кондиционирования	STANZZA DESIGN EUROPE SL		



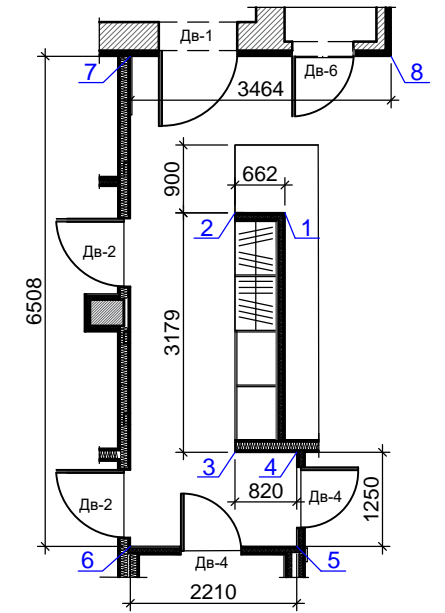
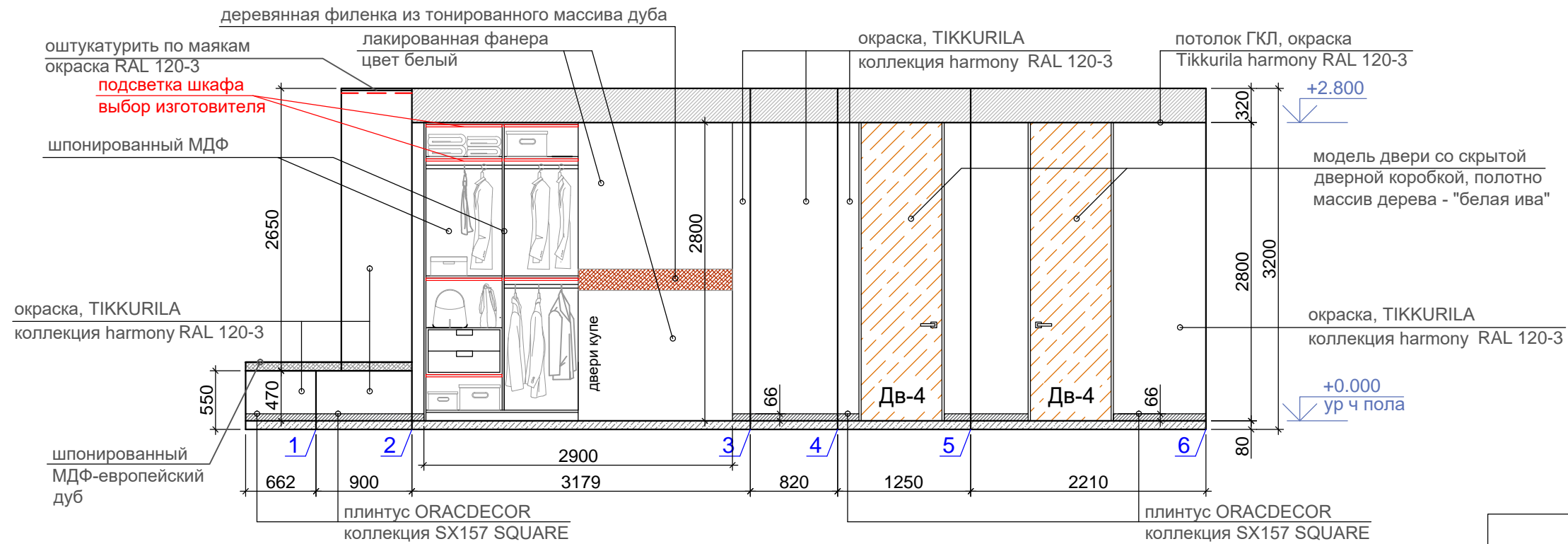
Условные обозначения:

-  Электрический теплый пол (термомат)
-  Границы теплого пола по зонам

1. Размеры с * уточнить по месту.
2. Схема справочная, консультация с специалистом монтажа электрического теплого пола.
3. Электрический теплый пол (термомат) выполнить под напольным покрытием. Подведение электроэнергии для системы теплых полов на схеме обозначены в местах установка терморегулятора. Терморегуляторы установить на высоту 600мм от уровня чистого пола.

Дизайн-проект квартиры в городе Барселона улица Марина 24, 08013	Стадия	Лист	Листов
	проект	31	48
наименования листа	компания проектировщик		
Схема электрического теплого пола	STANZZA DESIGN EUROPE SL		

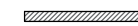
Развертка стен 1-6. Прихожая.



Условные обозначения:

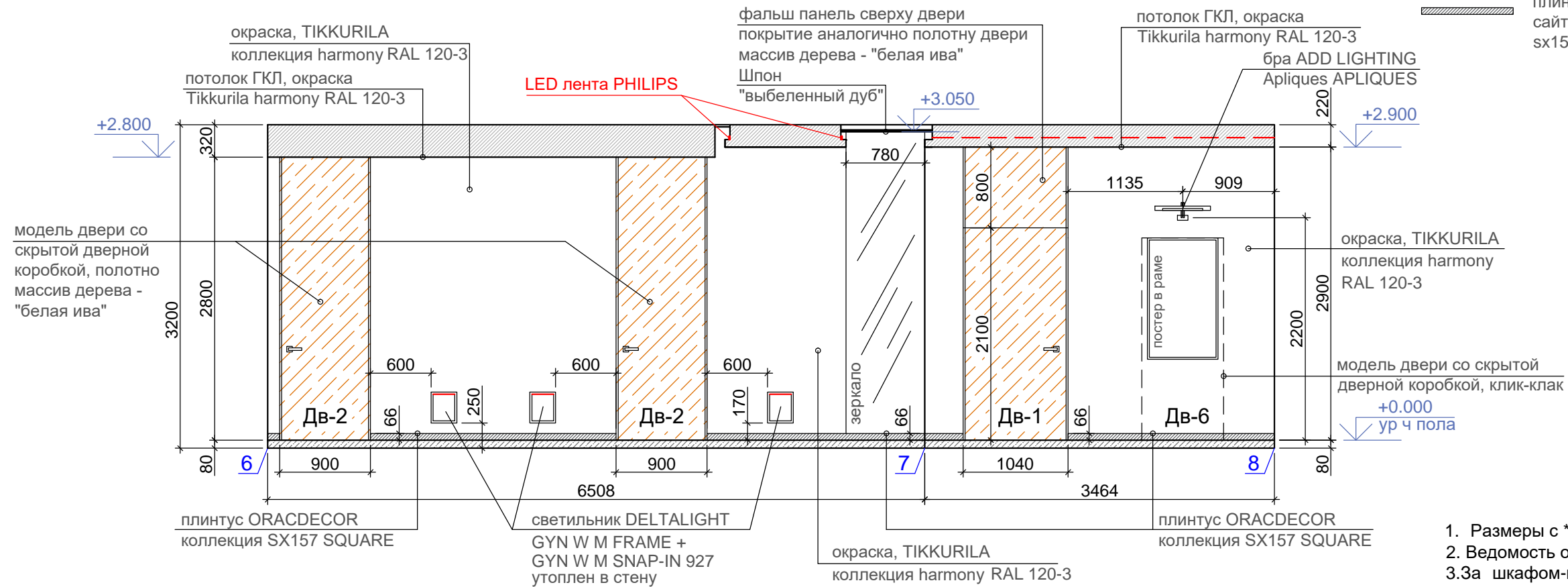


окраска, TIKKURILA , коллекция Harmony RAL 120-3
сайт: https://new.tikkurila.com/become_a_partner/products/harmony



плитус ORACDECOR, коллекция SX157 SQUARE
сайт: https://www.oracdecor.com/en_us/baseboards/sx157_skirting

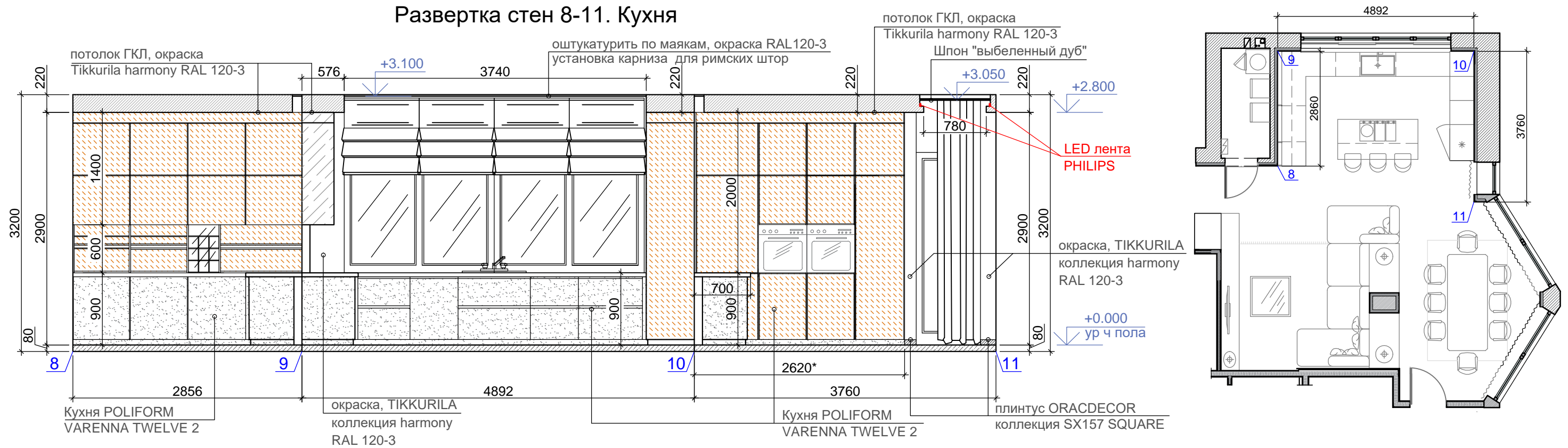
Развертка стен 6-8. Прихожая.



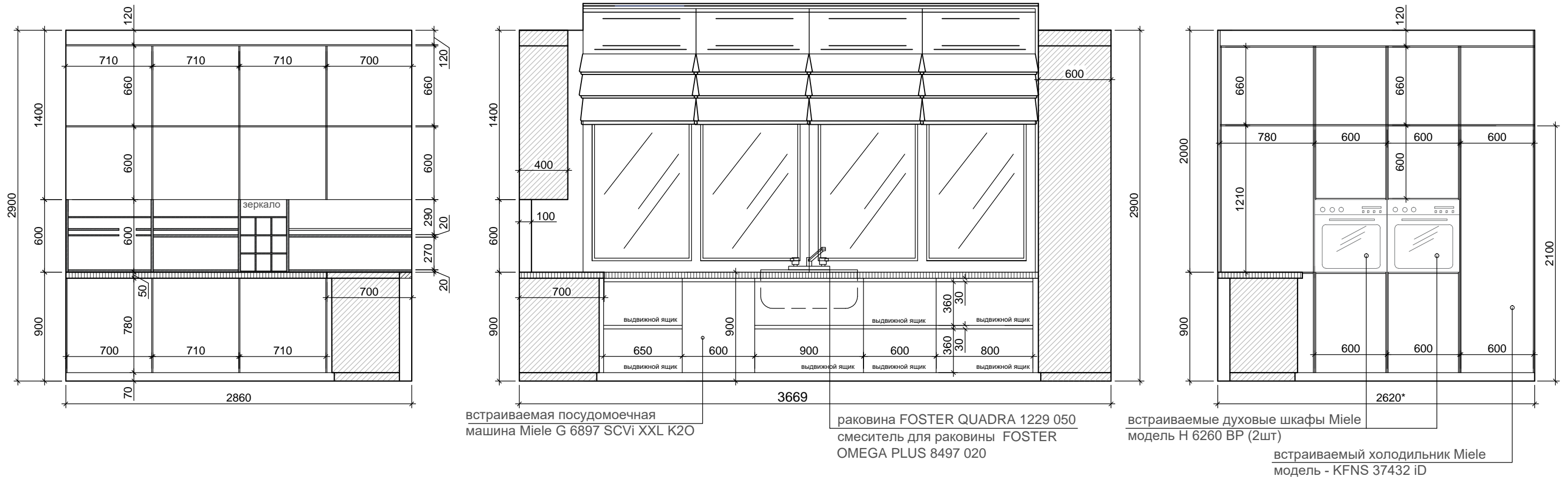
1. Размеры с * уточнить по месту.
2. Ведомость отделки смотреть на листе AP-47,48
3. За шкафом-купе окраска стен аналогично окраски стен прихожей
4. Подсветка шкафа-купе подбирается и монтируется фирмой изготовителем мебели.

Дизайн-проект квартиры в городе Барселона улица Марина 24, 08013	Стадия	Лист	Листов
	проект	32	48
наименования листа		компания проектировщик	
Прихожая. Развертка стен		STANZZA DESIGN EUROPE SL	

Развертка стен 8-11. Кухня



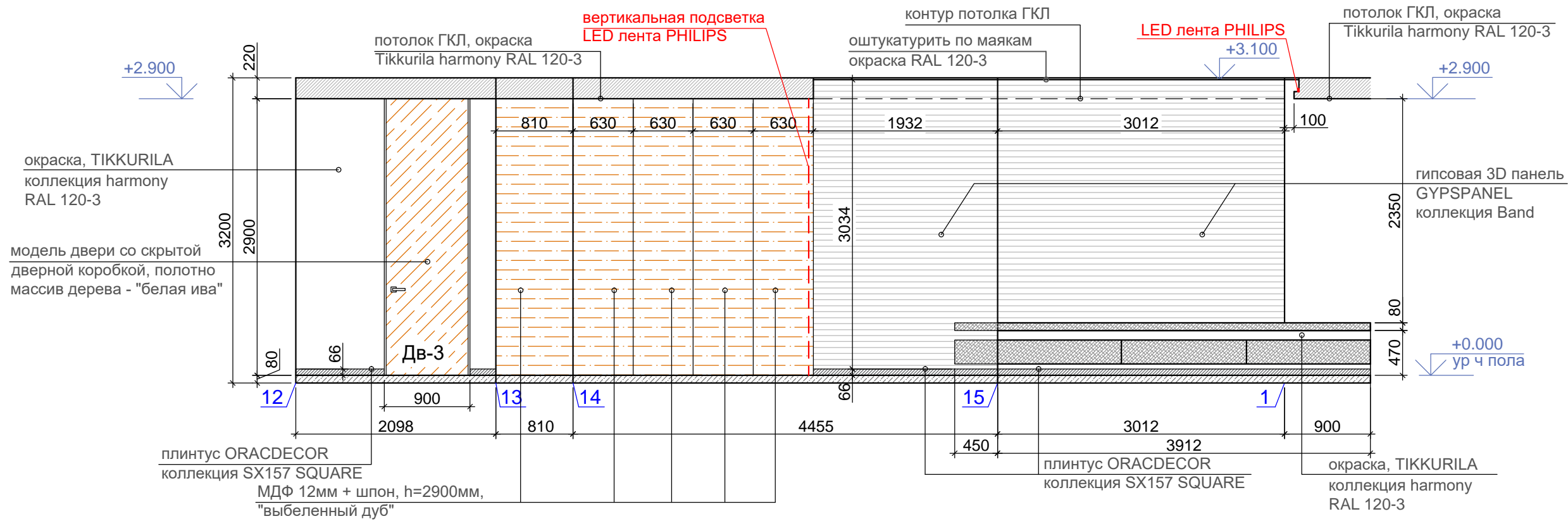
Кухня компании Poliform, модель - Varena Twelve 2



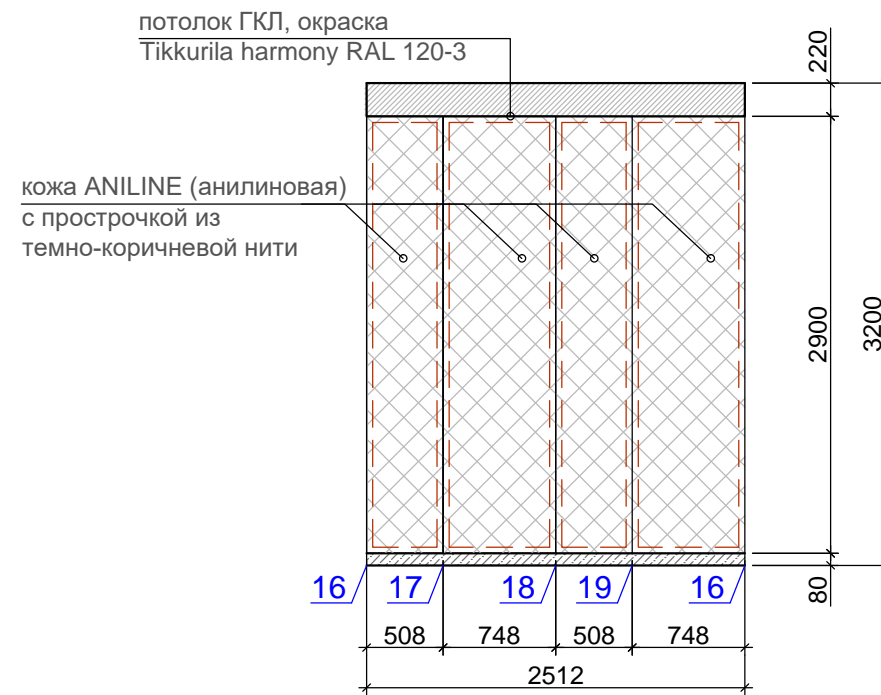
1. Размеры с * уточнить по месту.
2. Схема справочная, консультация со специалистом разработки кухни.
3. За мебелью окраска стен аналогично окраски стен всего помещения

Дизайн-проект квартиры в городе Барселона улица Марина 24, 08013	Стадия	Лист	Листов
	проект	33	48
наименования листа		компания проектировщик	
Кухня. Развертка стен		STANZZA DESIGN EUROPE SL	




Развертка стен 12-1. Гостиная



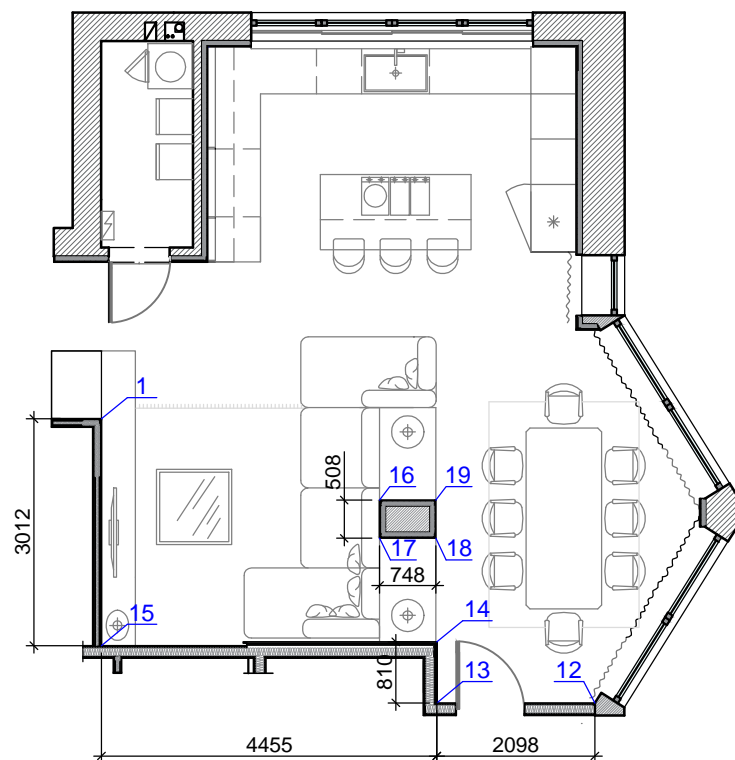
Развертка стен 16-19. Гостиная



Условные обозначения:

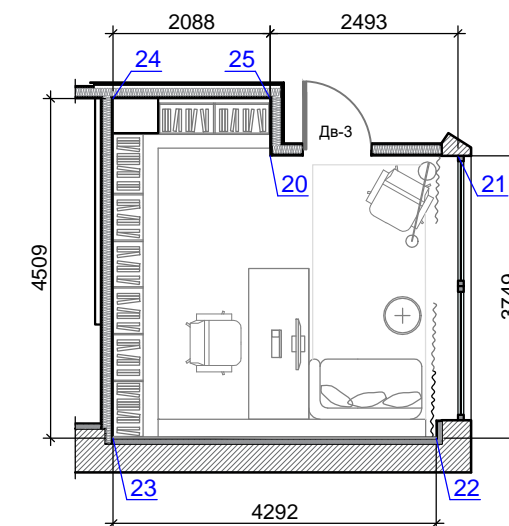
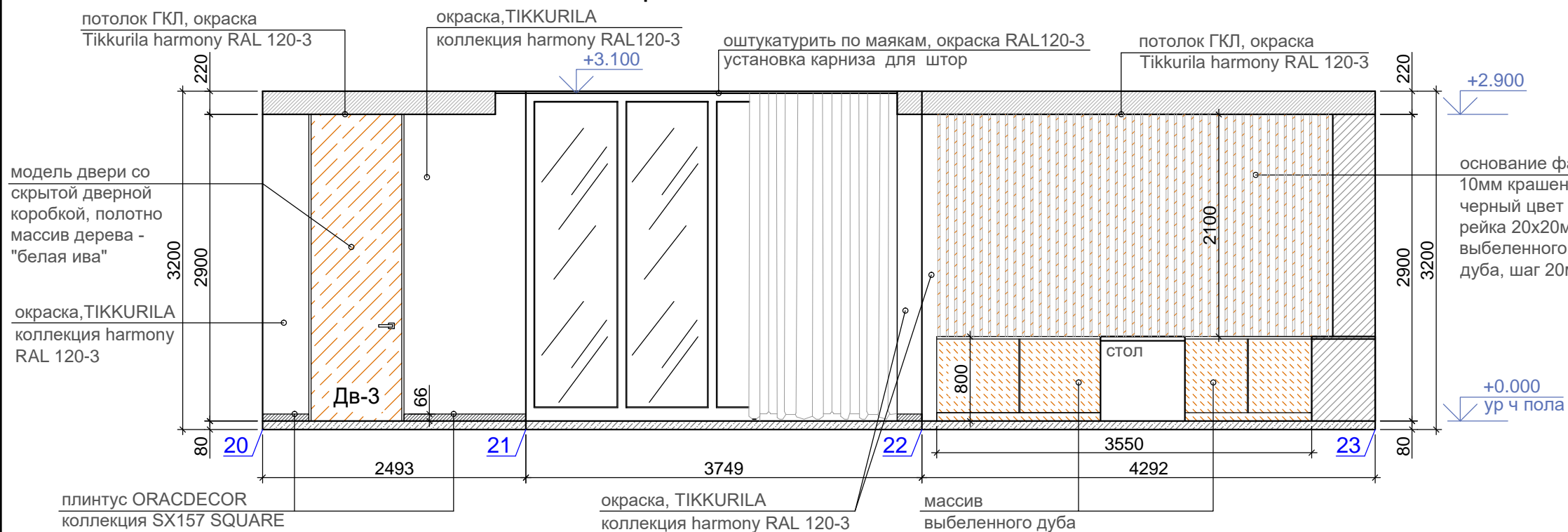
-  гипсовая 3D панель GYPSPANEL коллекция Band сайт: [HTTP://GYPSPANEL.RU/GIPSOVIYE-PANELI-3D/BAND](http://GYPSPANEL.RU/GIPSOVIYE-PANELI-3D/BAND)
-  МДФ 12мм + шпон, h=2900мм, "выбеленный дуб"
-  окраска, TIKKURILA, коллекция Harmony RAL 120-3 сайт: https://new.tikkurila.com/become_a_partner/products/harmony
-  кожа ANILINE (анилиновая) с прострочкой из темно-коричневой нити
-  плитус ORACDECOR, коллекция SX157 SQUARE сайт: https://www.oracdecor.com/en_us/baseboards/sx157_skirting

1. Размеры с * уточнить по месту.
2. Ведомость отделки смотреть на листе AP-47, 48

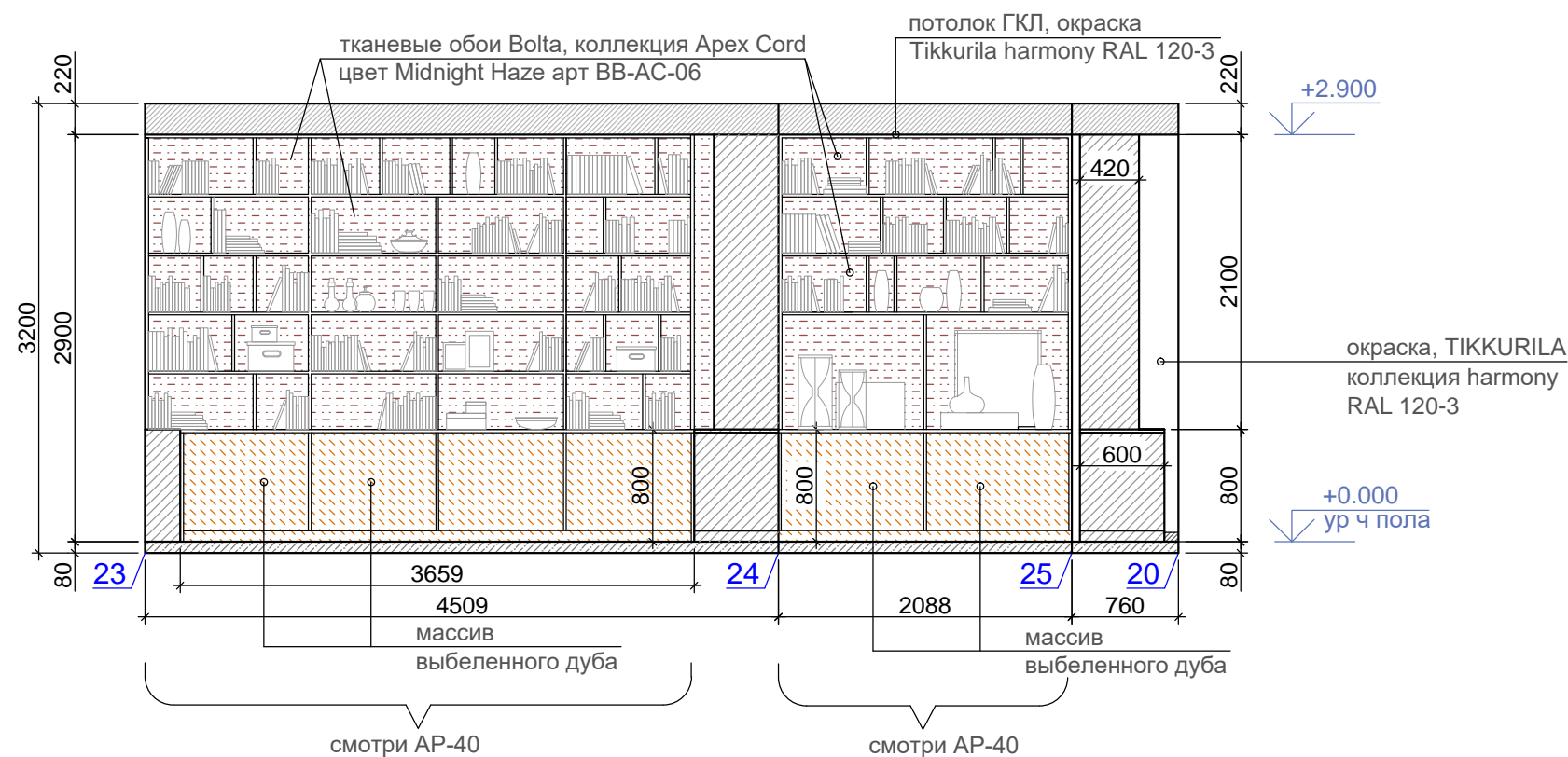


Дизайн-проект квартиры в городе Барселона улица Марина 24, 08013	Стадия	Лист	Листов
	проект	34	48
наименования листа	компания проектировщик		
Гостиная. Развертка стен	STANZZA DESIGN EUROPE SL		

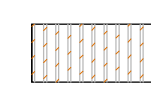
Развертка стен 20-23. Кабинет



Развертка стен 23-20. Кабинет



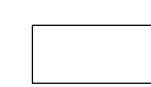
Условные обозначения:



основание фанера 10мм крашенная в черный цвет RAL 9017, рейка 20x20мм из выбеленного массива дуба, шаг 20мм



тканевые обои Volta, коллекция Apex Cord цвет Midnight Haze, арт BB-AC-06 сайт: https://boltawallcovering.com/photo_gallery/overlay.inc.php?Image=apex_cord.jpg



окраска, TIKKURILA, коллекция Harmony RAL 120-3 сайт: https://new.tikkurila.com/become_a_partner/products/harmony

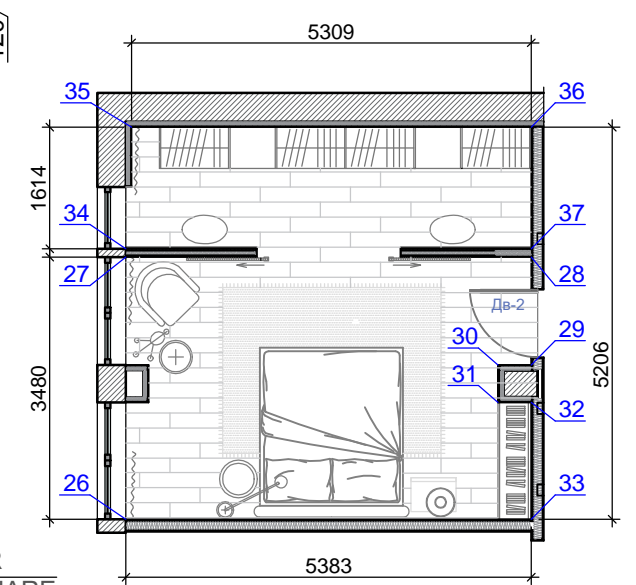


плитус ORACDECOR, коллекция SX157 SQUARE сайт: https://www.oracdecor.com/en_us/baseboards/sx157_skirting

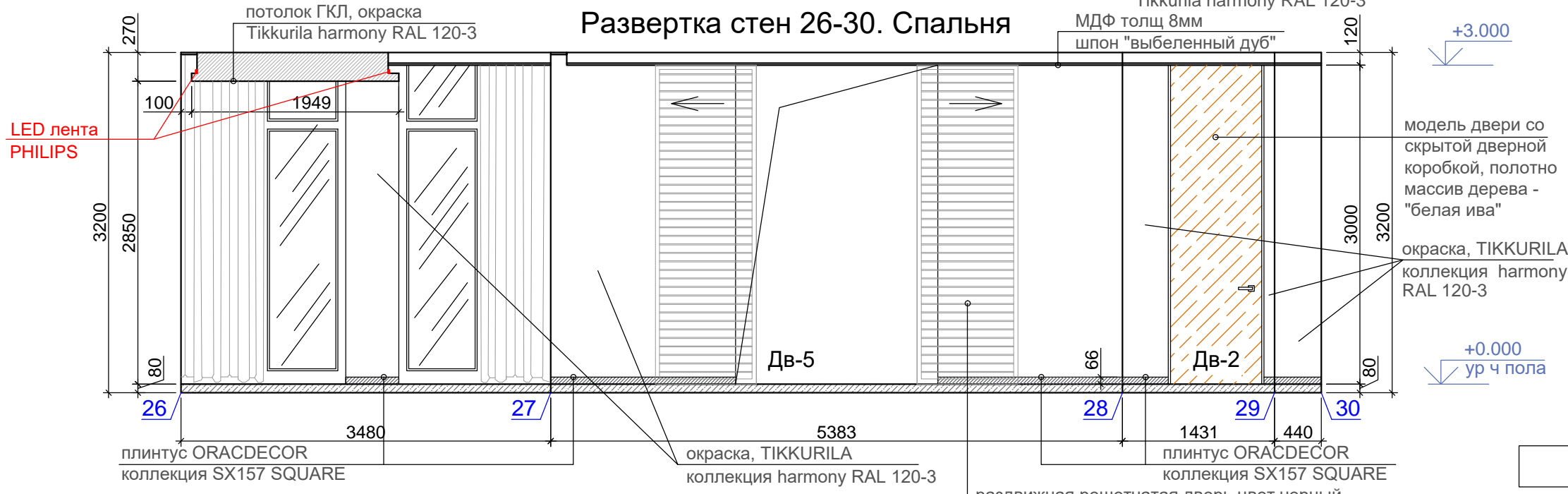
1. Размеры с * уточнить по месту.
2. Ведомость отделки смотреть на листе AP-47, 48

Дизайн-проект квартиры в городе Барселона улица Марина 24, 08013	Стадия	Лист	Листов
	проект	35	48
наименования листа	компания проектировщик		
Кабинет. Развертка стен	STANZZA DESIGN EUROPE SL		

Развертка стен 34-37. Гардероб при спальни




Развертка стен 26-30. Спальня



модель двери со скрытой дверной коробкой, полотно массив дерева - "белая ива"

Развертка стен 30-37. Спальня

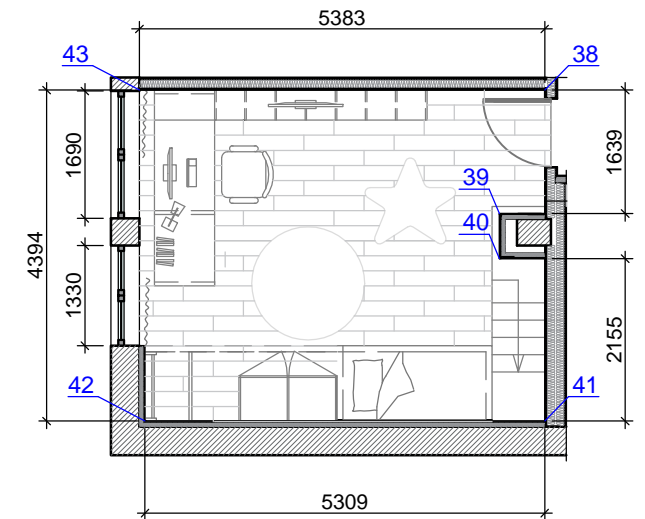
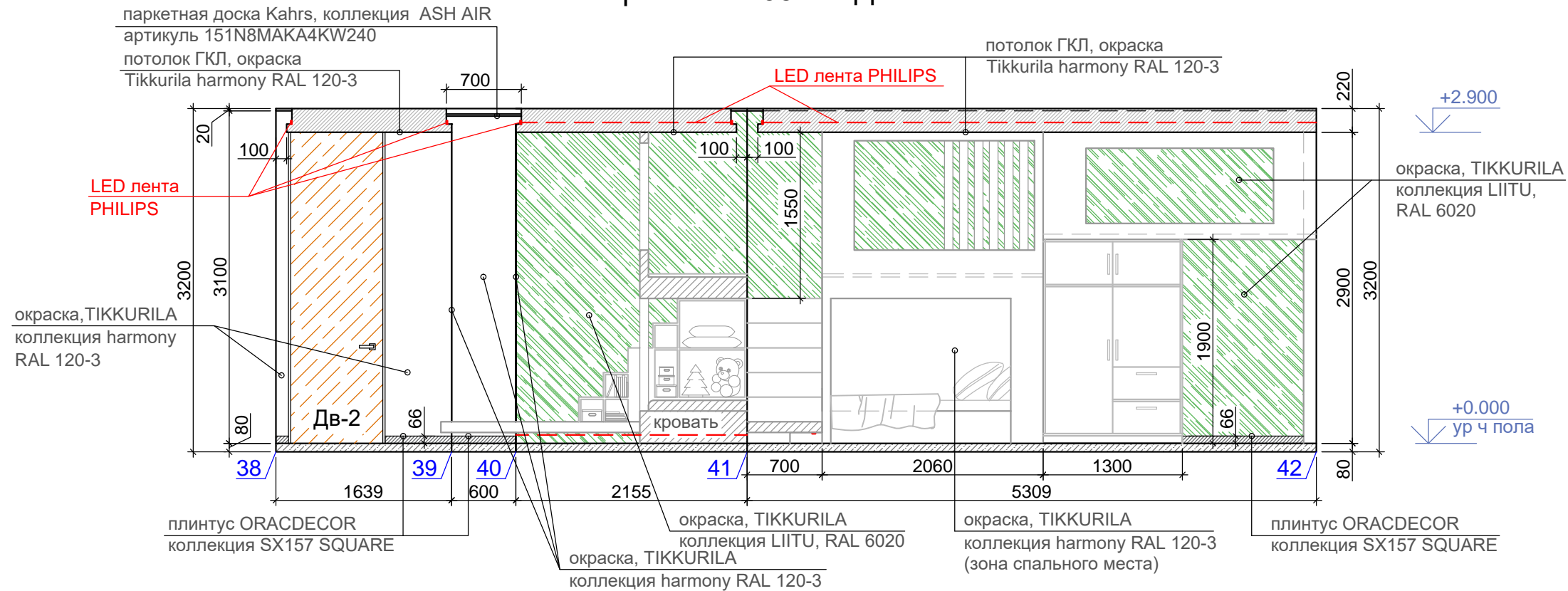


- Условные обозначения:**
- окраска, TIKKURILA , коллекция Harmony RAL 120-3 сайт: https://new.tikkurila.com/become_a_partner/products/harmony
 - МДФ 12мм+ шпонированные панели, h=2850мм, "орех"
 - плитус ORACDECOR, коллекция SX157 SQUARE сайт: https://www.oracdecor.com/en_us/baseboards/sx157_skirting

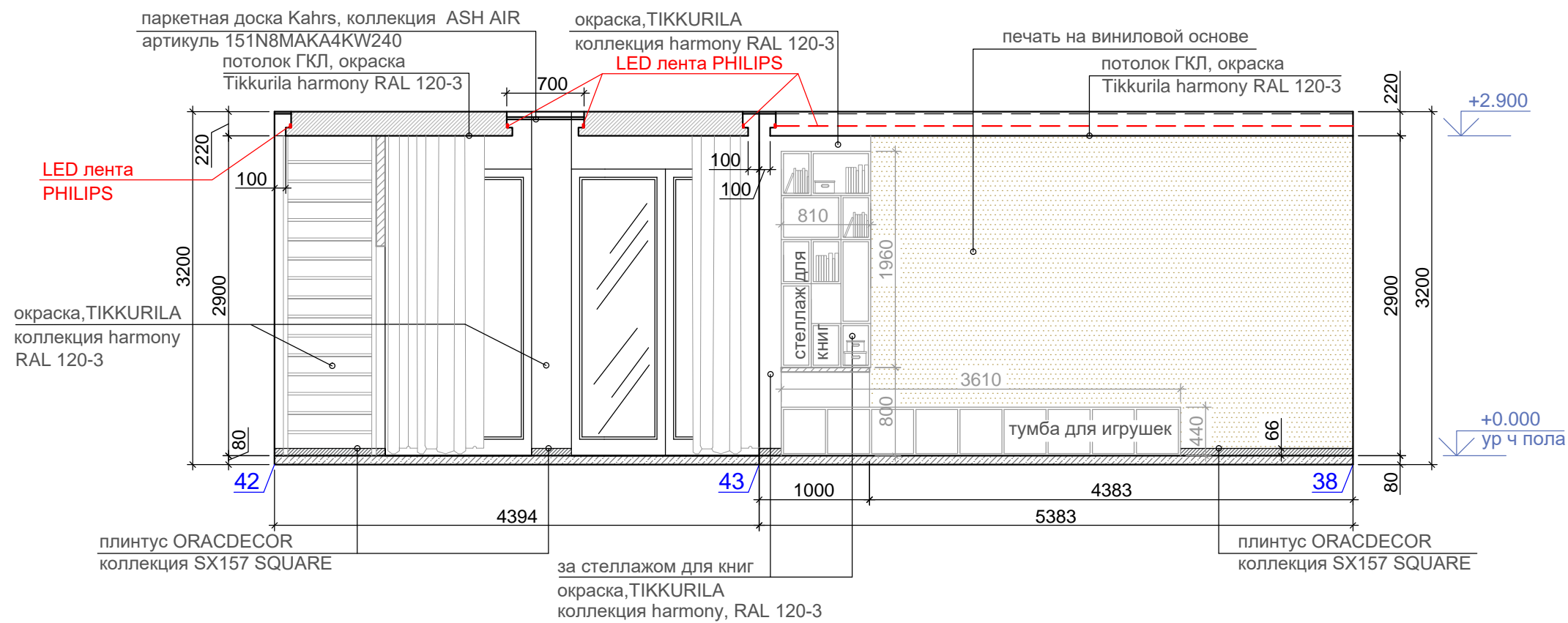
1. Размеры с * уточнить по месту.
2. Ведомость отделки смотреть на листе AP-47, 48
3. За шкафом-гардероб и стеллажом для книг окраска стен аналогично окраски стен спальни
4. Подсветку шкафа подбирает и монтирует фирма изготовитель мебели.

Дизайн-проект квартиры в городе Барселона улица Марина 24, 08013	Стадия	Лист	Листов
	проект	36	48
наименования листа		компания проектировщик	
Спальня. Развертка стен		STANZZA DESIGN EUROPE SL	




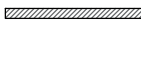
Развертка стен 38-42. Детская комната



Развертка стен 42-38. Детская комната



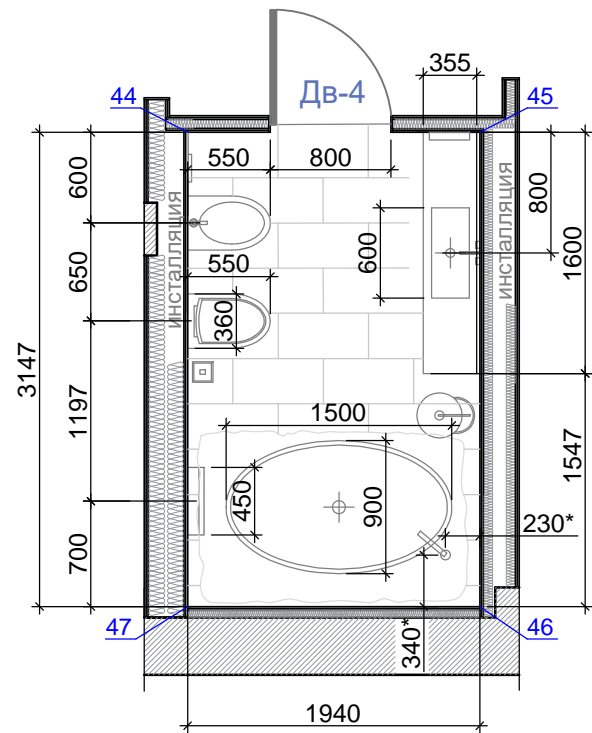
Условные обозначения:

-  окраска, TIKKURILA, коллекция Harmony RAL 120-3 сайт: https://new.tikkurila.com/become_a_partner/products/harmony
-  окраска, TIKKURILA, коллекция LIITU, RAL 6020 сайт: https://new.tikkurila.com/become_a_partner/products/harmony
-  печать на виниловой основе
-  плинтус ORACDECOR, коллекция SX157 SQUARE сайт: https://www.oracdecor.com/en_us/baseboards/sx157_skirting

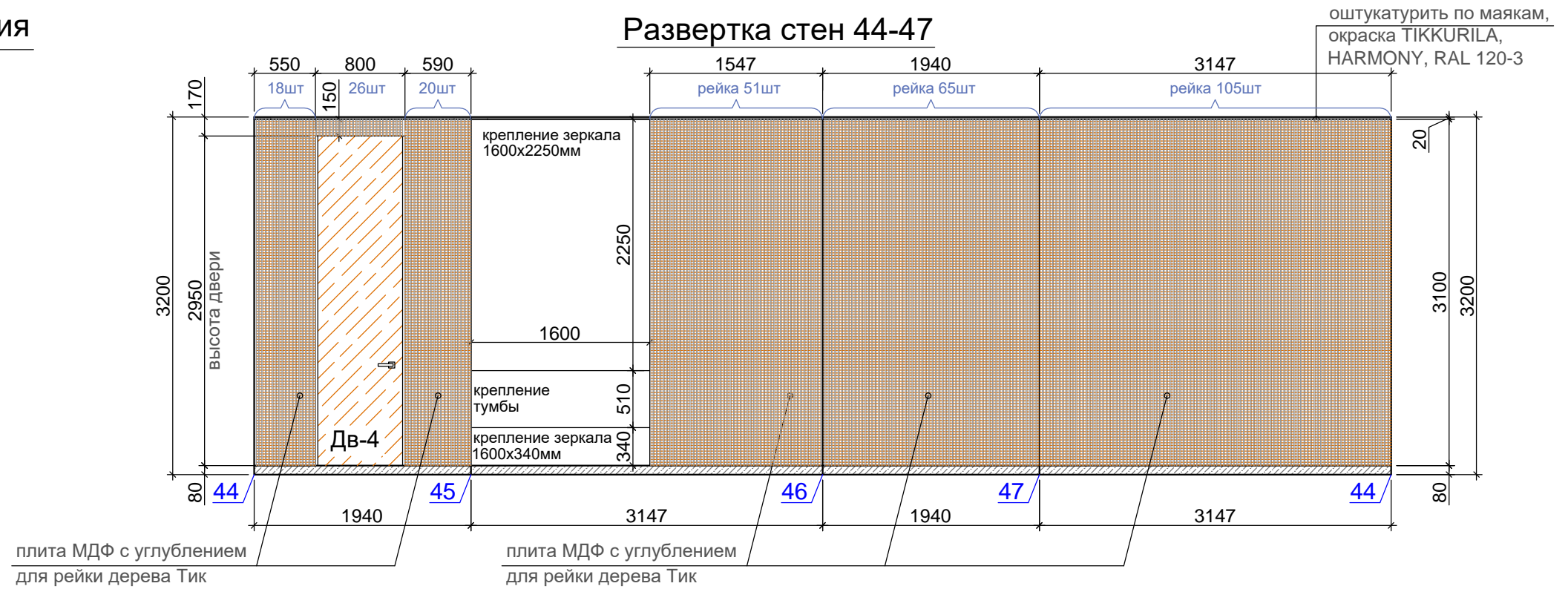
1. Размеры с * уточнить по месту.
2. Ведомость отделки смотреть на листе AP-47, 48
3. Схему детской кровати + чердак + спортивный уголок смотреть на листе AP-44
4. Схему тумбы для игрушек и стеллаж для книг смотреть на листе AP-42

Дизайн-проект квартиры в городе Барселона улица Марина 24, 08013	Стадия	Лист	Листов
	проект	37	48
наименования листа		компания проектировщик	
Детская комната. Развертка стен		STANZZA DESIGN EUROPE SL	

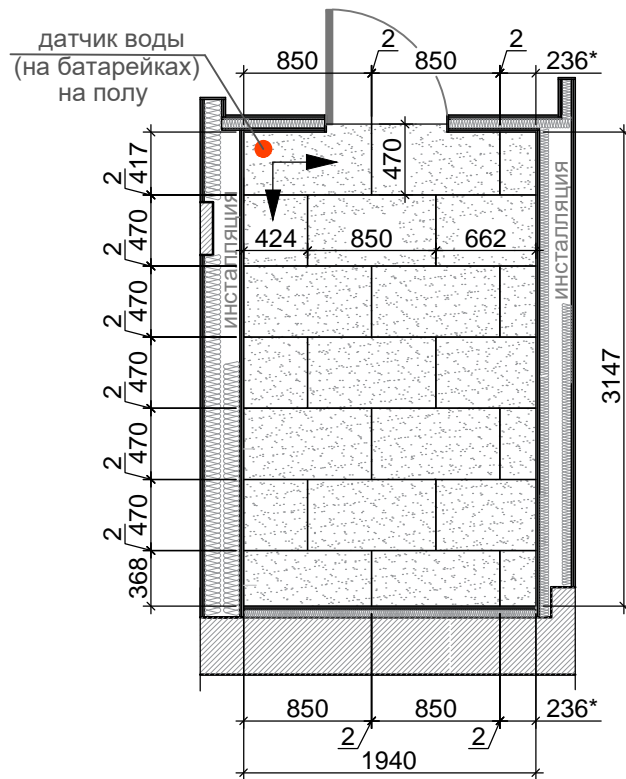
План с расстановкой оборудования



Развертка стен 44-47



План раскладки напольной плитки

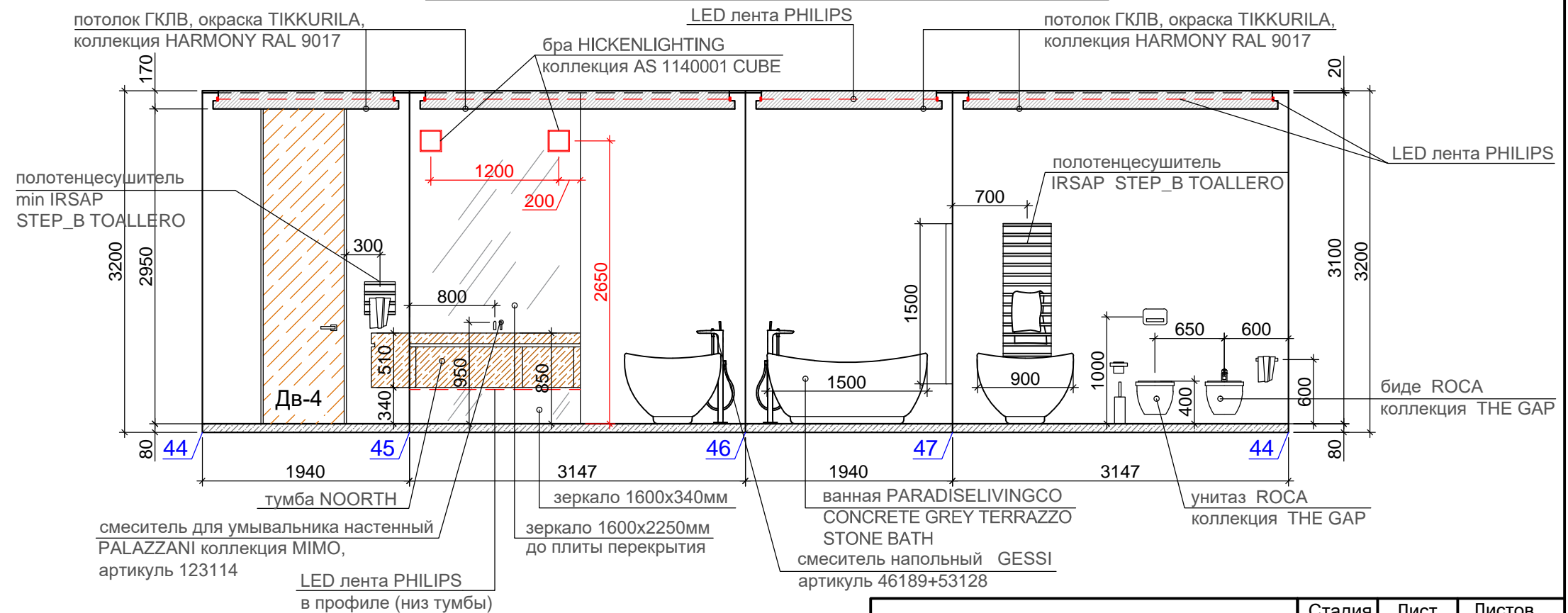


Напольная плитка

компания PORCELANOSA
коллекция BASIN (NATURAL STONE)
размер 470x850мм
ширина шва между плитками 2мм, затирка в тон напольной плитки

начало раскладки плитки

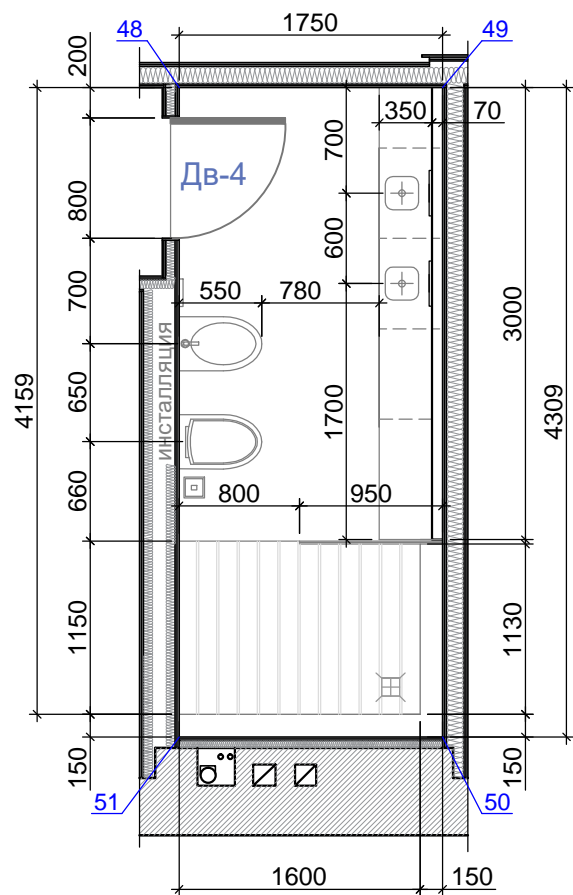
Развертка стен 44-47 с привязкой оборудования



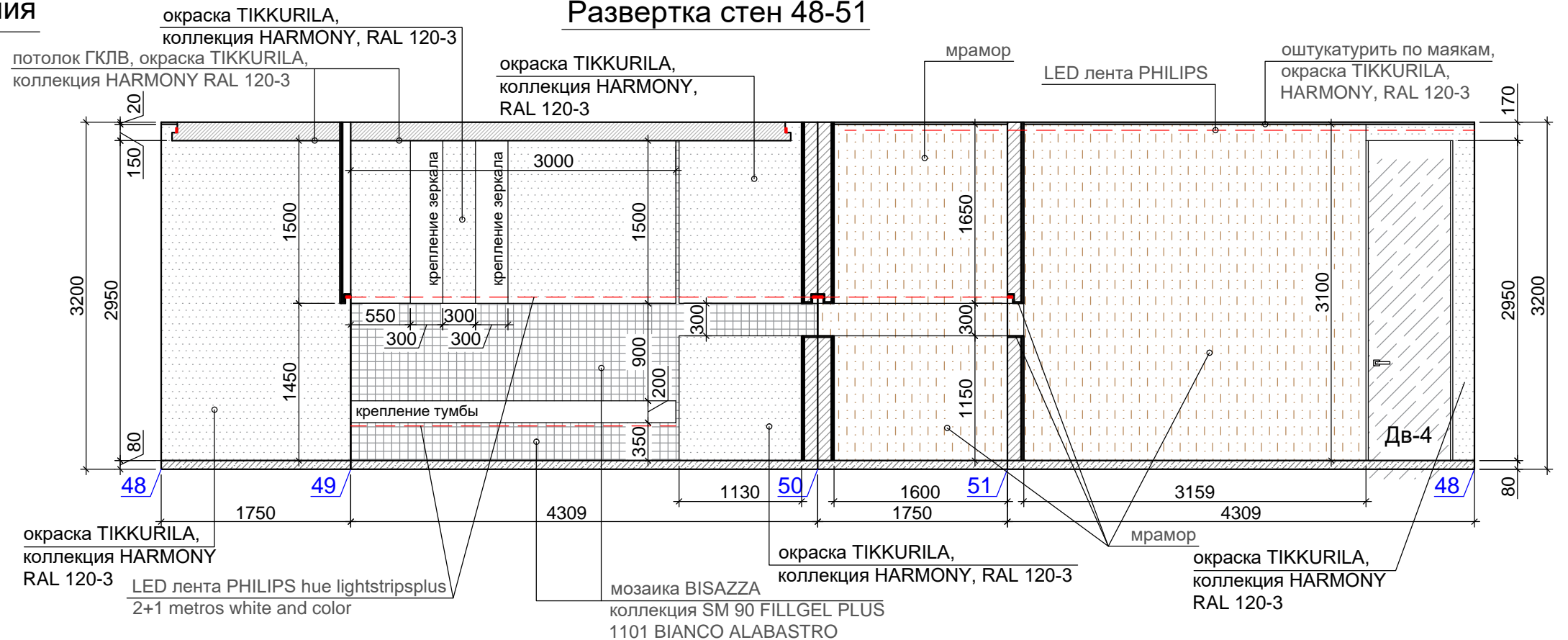
1. Размеры с * уточнить по месту.
2. Ведомость отделки смотреть на листе AP-47, 48

Дизайн-проект квартиры в городе Барселона улица Марина 24, 08013	Стадия	Лист	Листов
	проект	38	48
наименования листа		компания проектировщик	
Ванная комната №1. Развертка стен		STANZZA DESIGN EUROPE SL	

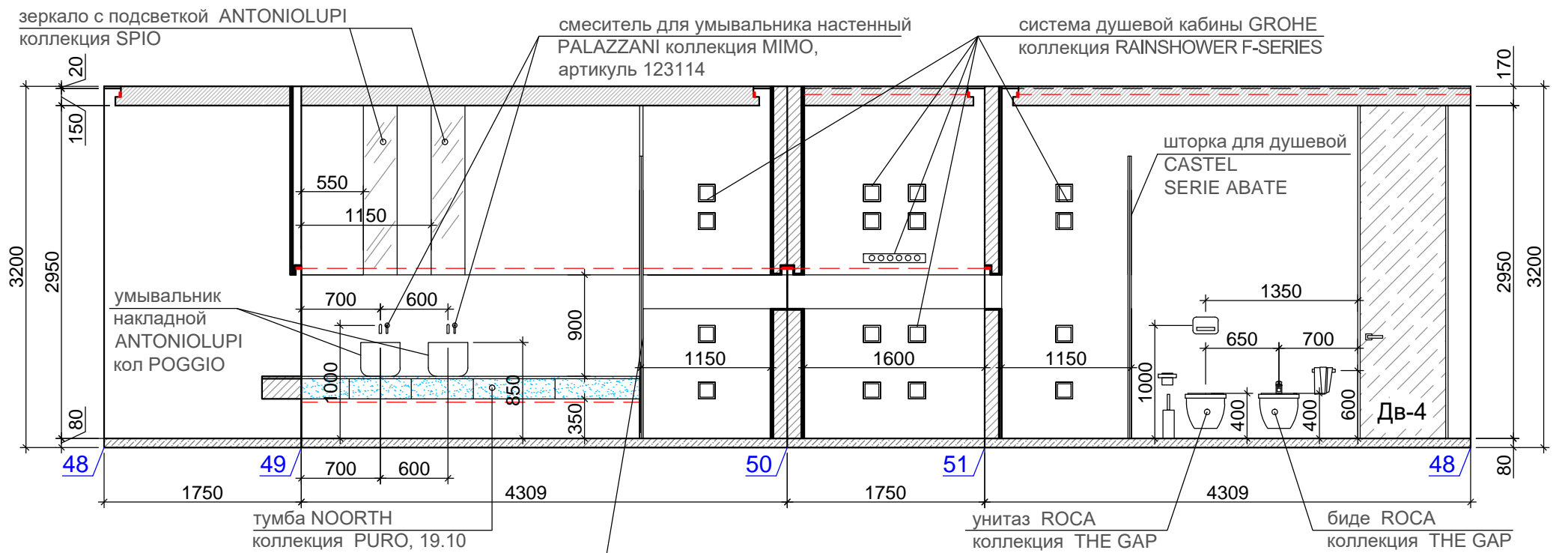
План с расстановкой оборудования



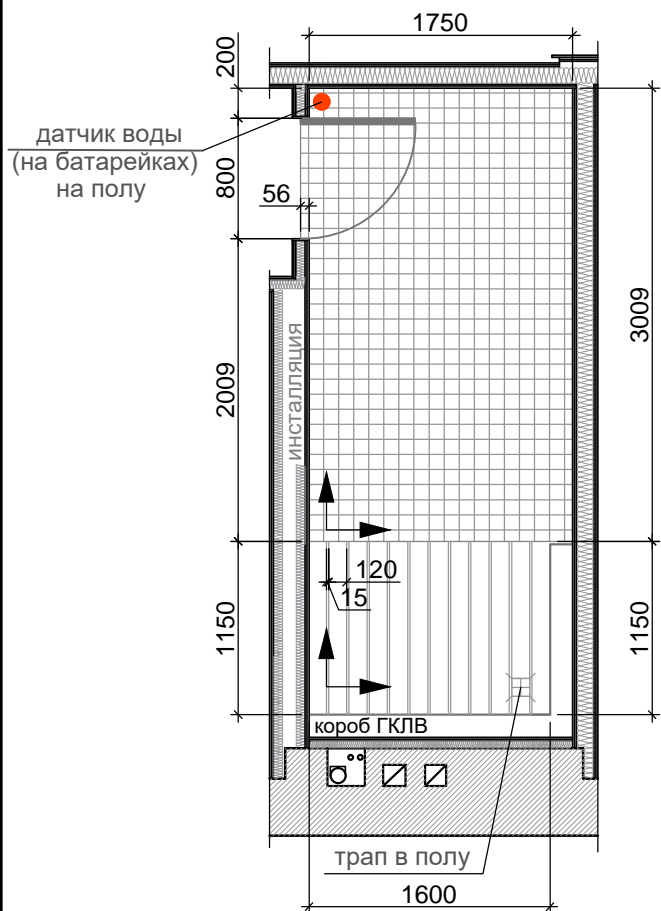
Развертка стен 48-51



Развертка стен 48-51 с привязкой оборудования



План раскладки напольной плитки



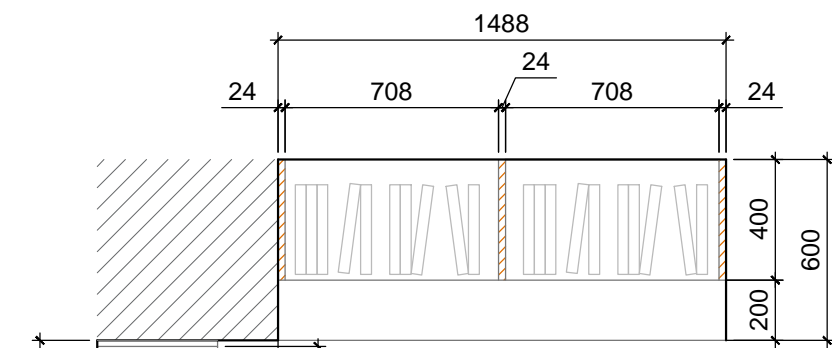
Условные обозначения:

- Мозаика компания BISAZZA коллекция SM 90 FILLGEL PLUS 1101 BIANCO ALABASTRO размер 20x20мм
- Деревянные доски материал массив Тика, обработанный водоотталкивающим средством размер 120x150мм
- начало раскладки плитки

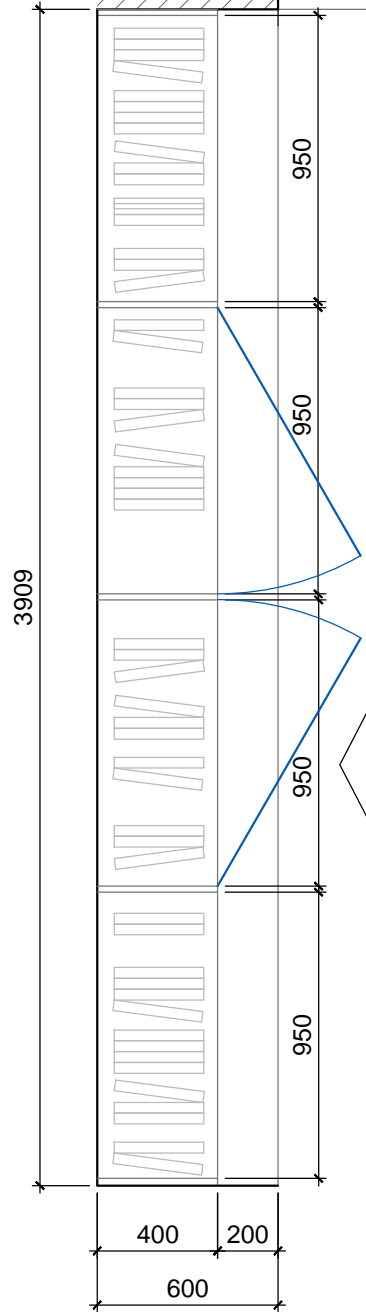
1. Размеры с * уточнить по месту.
2. Ведомость отделки смотреть на листе AP-47, 48

Дизайн-проект квартиры в городе Барселона улица Марина 24, 08013	Стадия	Лист	Листов
	проект	39	48
наименования листа		компания проектировщик	
Ванная комната №2. Развертка стен		STANZZA DESIGN EUROPE SL	

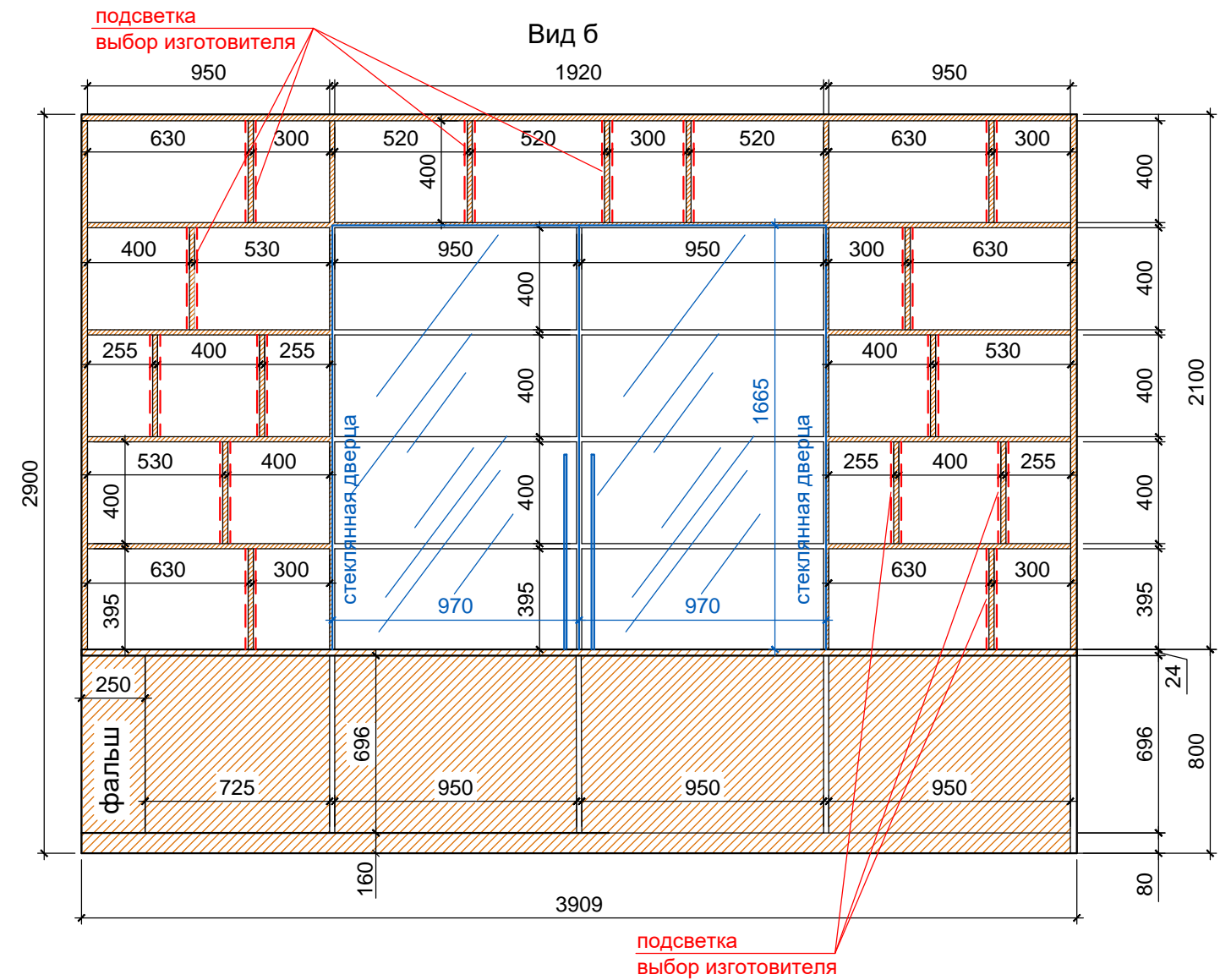
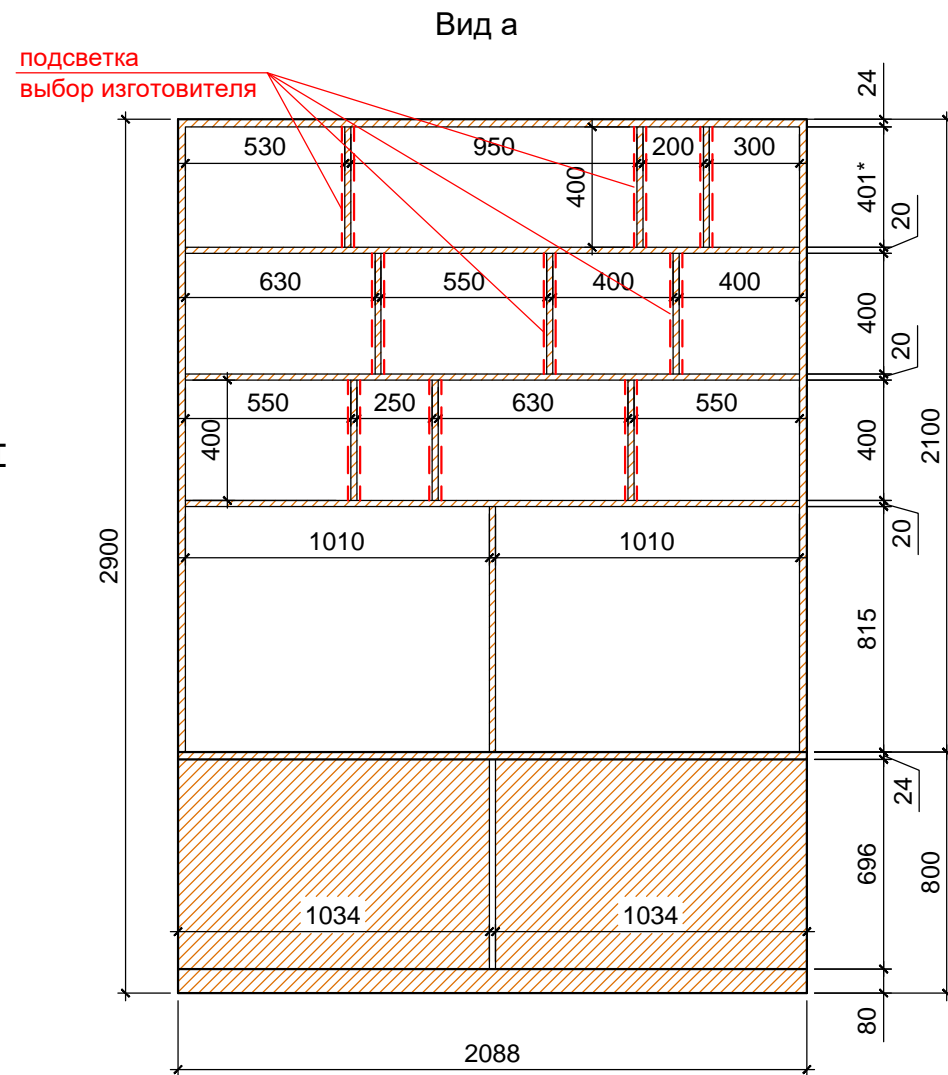
Стеллаж для книг



Вид а



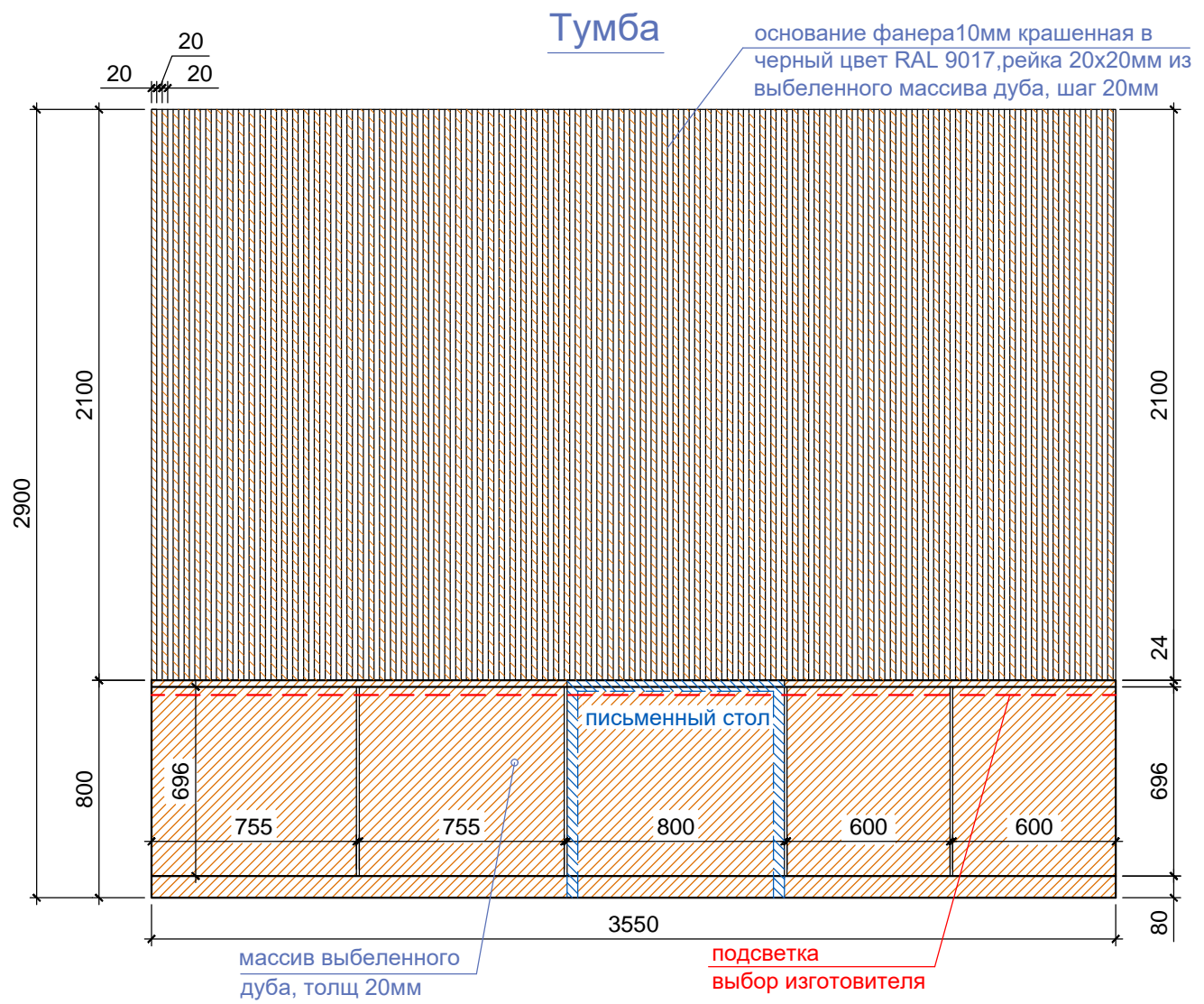


Вид б


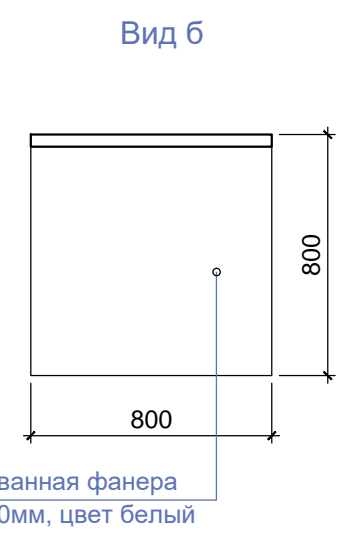
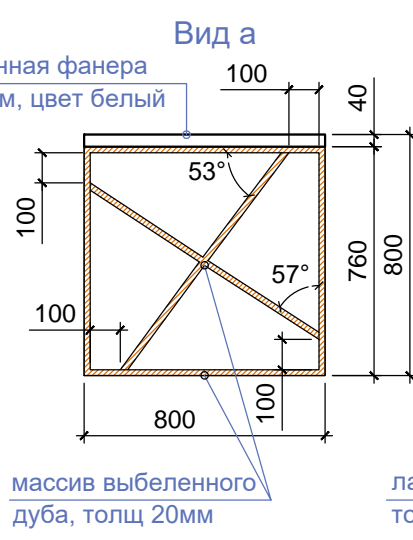
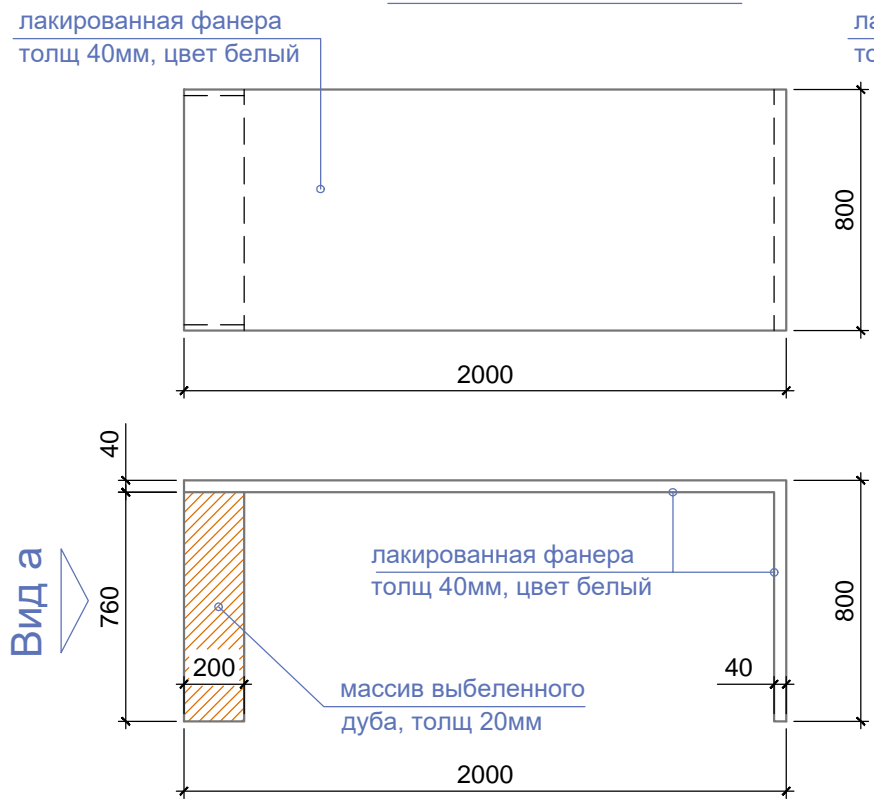


1.Схема справочная, консультация со специалистом разработки мебели.
2.Подсветку подбирает и монтирует фирма изготовитель мебели.

Дизайн-проект квартиры в городе Барселона улица Марина 24, 08013	Стадия	Лист	Листов
	проект	40	48
наименования листа		компания проектировщик	
Кабинет. Стеллаж для книг		STANZZA DESIGN EUROPE SL	



Письменный стол

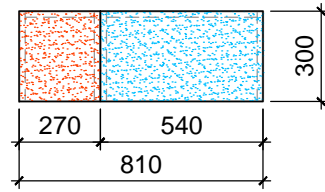


1.Схема справочная, консультация со специалистом разработки мебели.

Дизайн-проект квартиры в городе Барселона улица Марина 24, 08013	Стадия	Лист	Листов
	проект	41	48
наименования листа		компания проектировщик	
Кабинет. Тумба. Письменный стол		STANZZA DESIGN EUROPE SL	

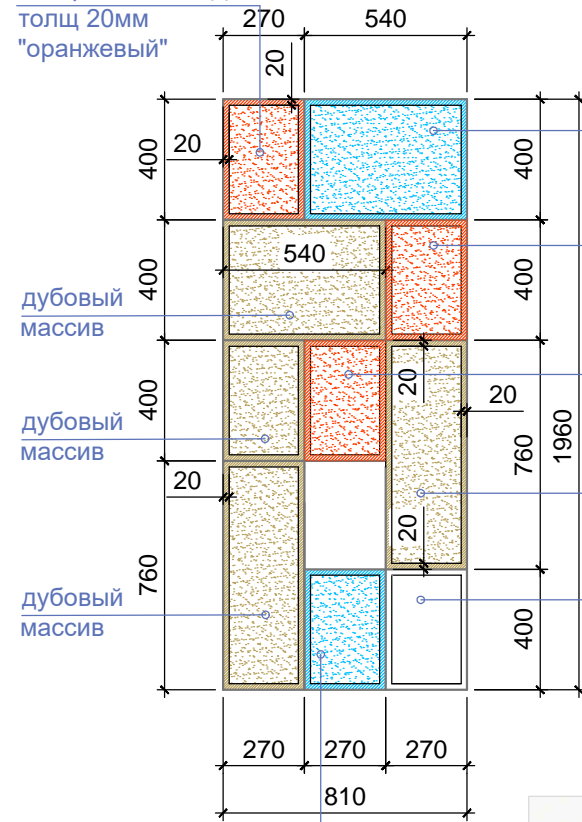
Стеллаж для книг

вид сверху




вид спереди

лакированная МДФ
толщ 20мм
"оранжевый"

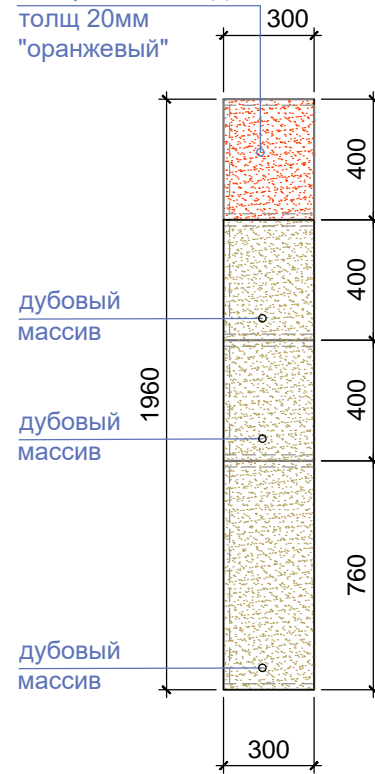


лакированная МДФ
толщ 20мм
"голубой"



вид сбоку

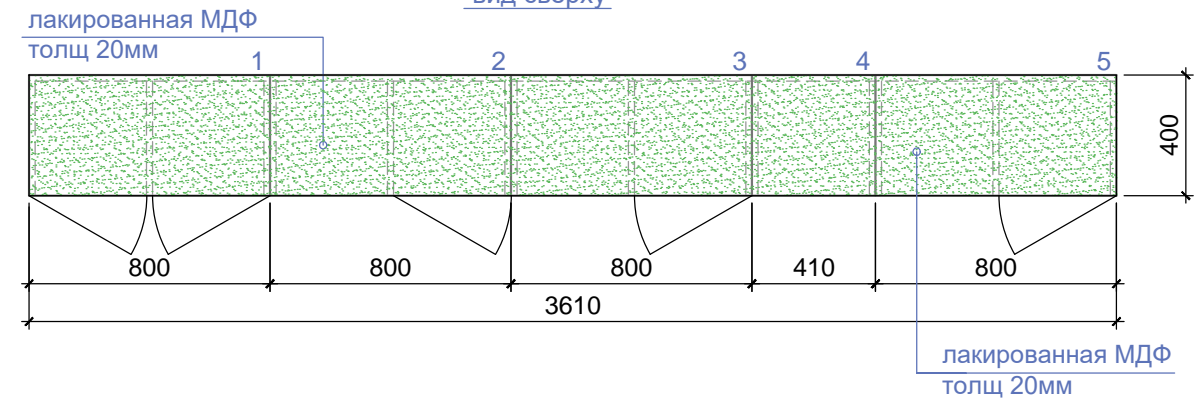
лакированная МДФ
толщ 20мм
"оранжевый"



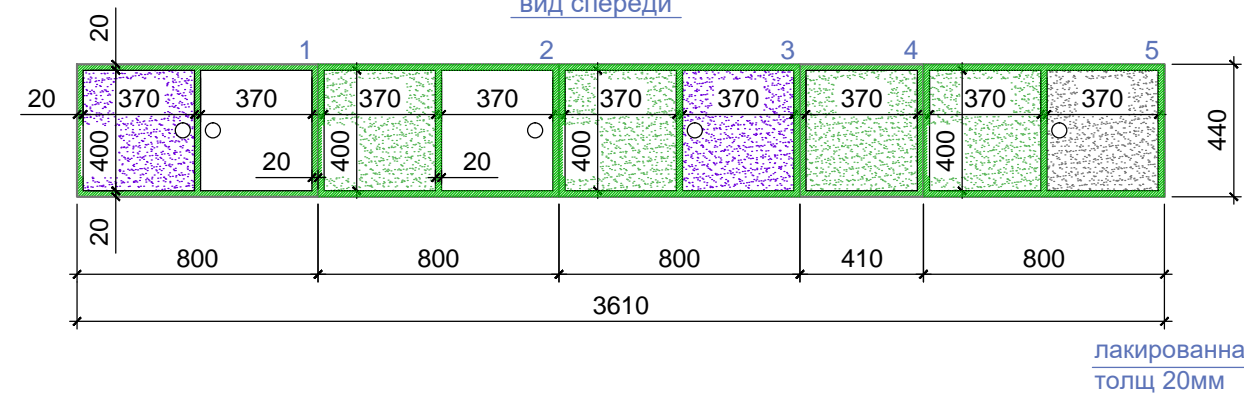
дубовый массив

Тумба для игрушек

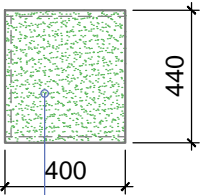
вид сверху



вид спереди



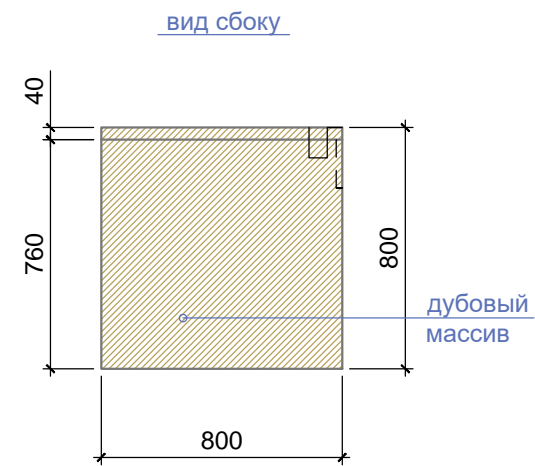
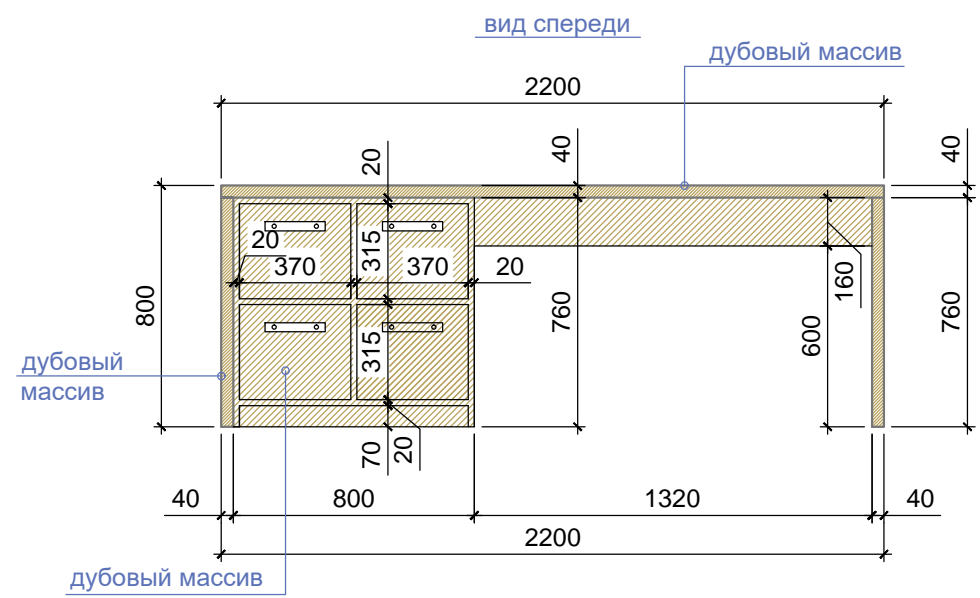
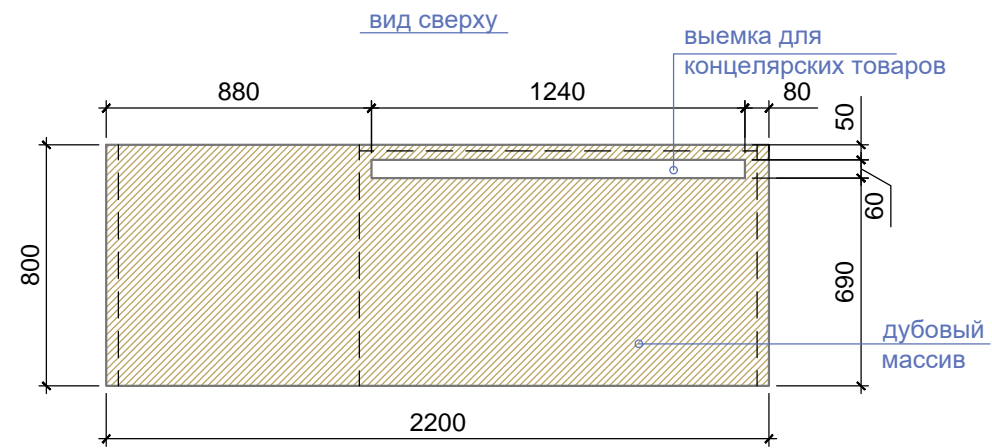
вид сбоку



1.Схема справочная, консультация со специалистом разработки мебели.

Дизайн-проект квартиры в городе Барселона улица Марина 24, 08013	Стадия	Лист	Листов
	проект	42	48
наименования листа		компания проектировщик	
Детская комната. Тумба для игрушек. Стеллаж для книг		STANZZA DESIGN EUROPE SL	

Письменный стол.



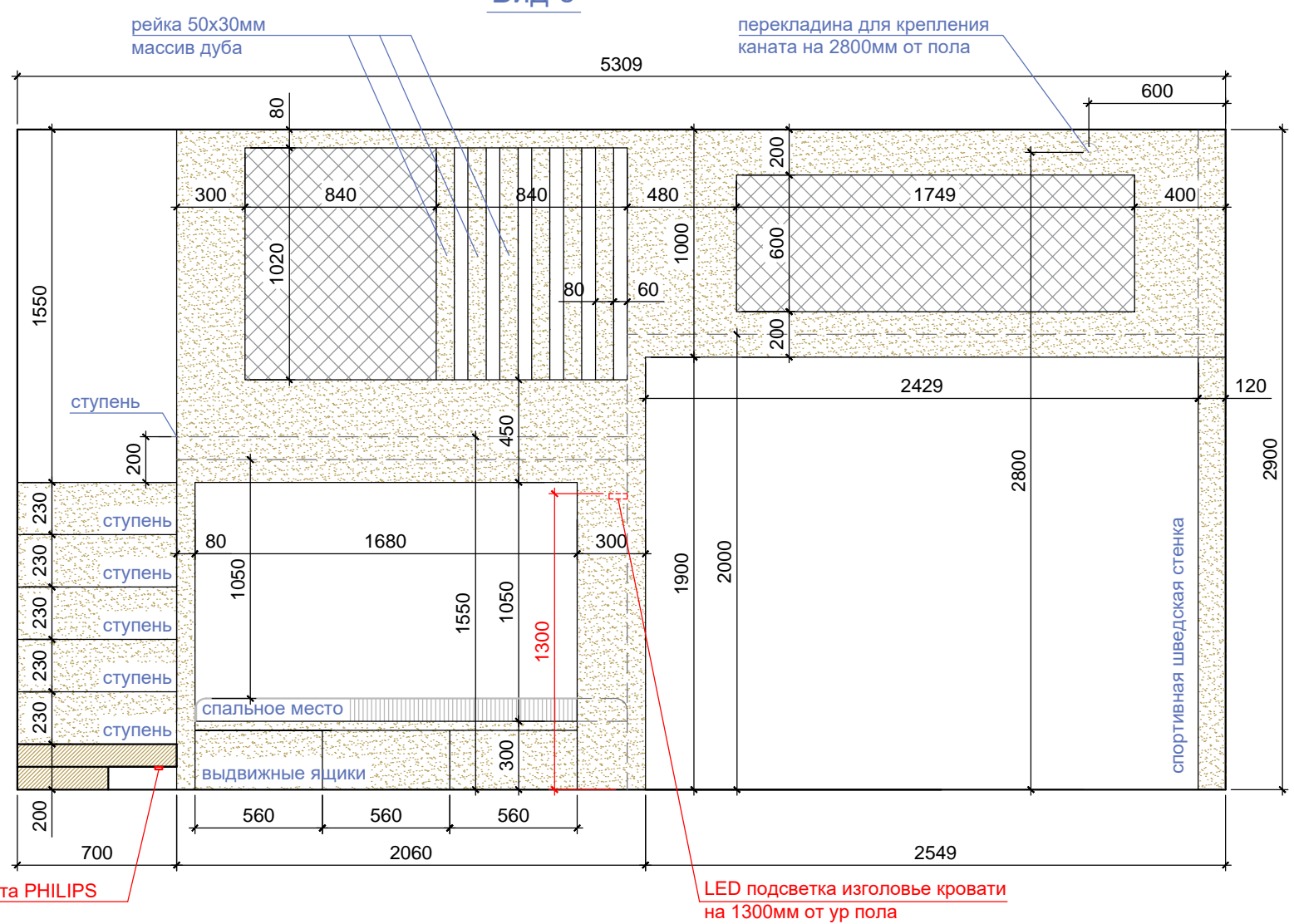
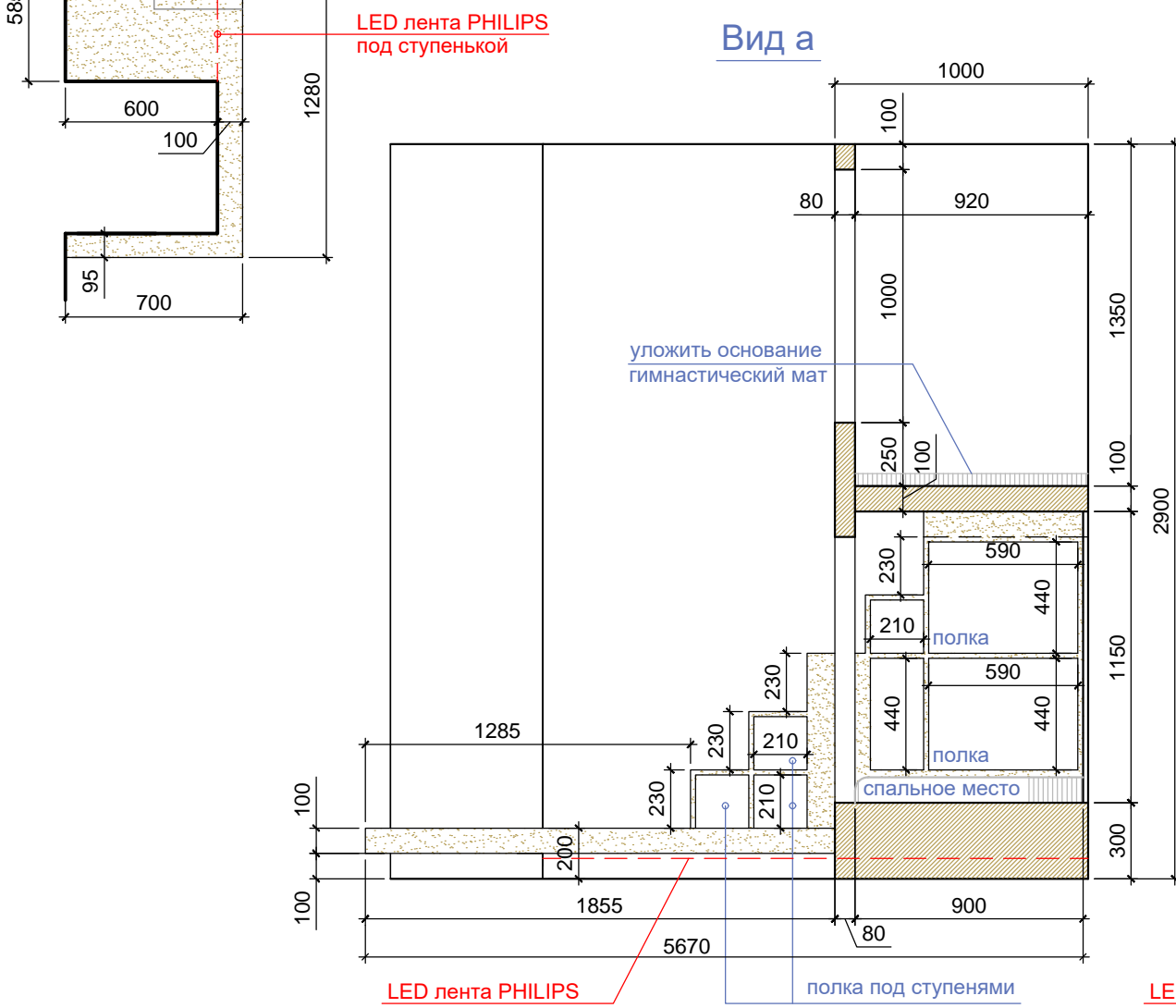
1. Схема справочная, консультация со специалистом разработки мебели.
2. Каркас стола и фасад выполнить из массива дуба

Дизайн-проект квартиры в городе Барселона улица Марина 24, 08013	Стадия	Лист	Листов
	проект	43	48
наименования листа		компания проектировщик	
Детская комната. Письменный стол.		STANZZA DESIGN EUROPE SL	

Детская кровать + чердак + спортивный уголок



Вид б

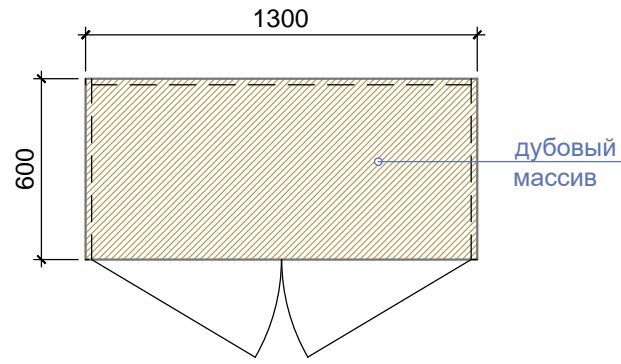


- 1.Схема справочная, консультация со специалистом разработки мебели.
- 2.Детская кровать + чердак выполнить из массива дуба

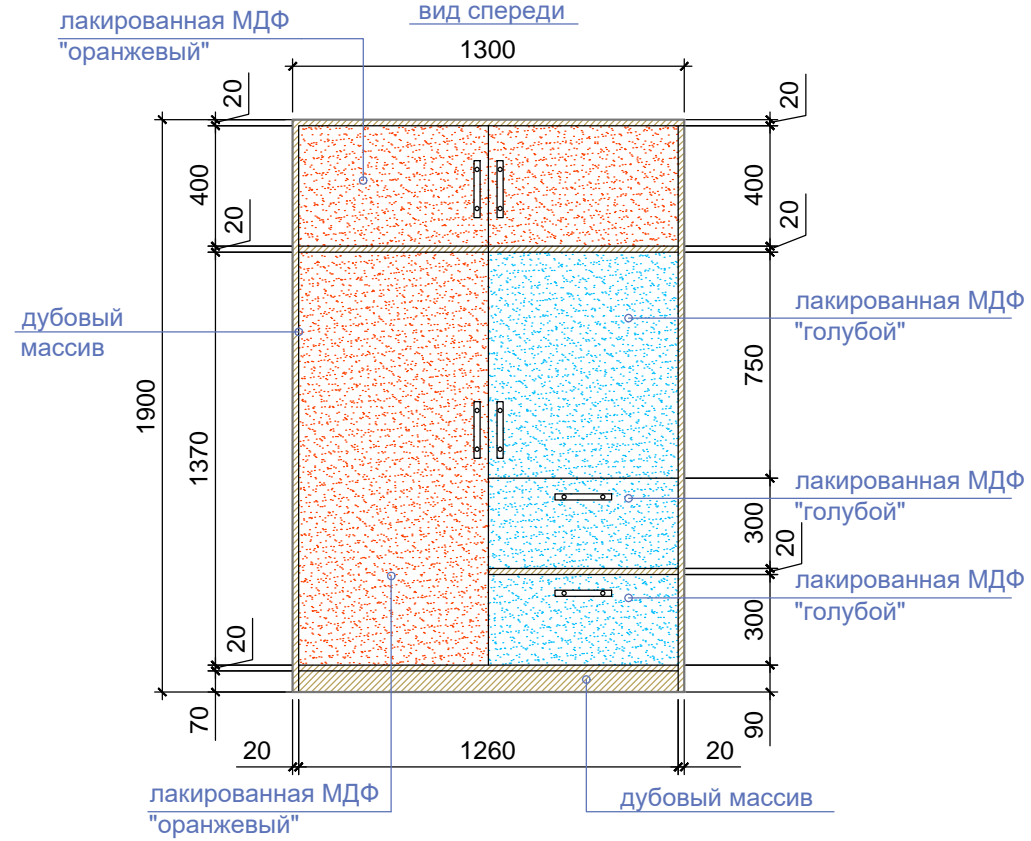
Дизайн-проект квартиры в городе Барселона улица Марина 24, 08013	Стадия	Лист	Листов
	проект	44	48
наименования листа		компания проектировщик	
Детская комната. Детская кровать + чердак + спортивный уголок		STANZZA DESIGN EUROPE SL	

Шкаф для одежды

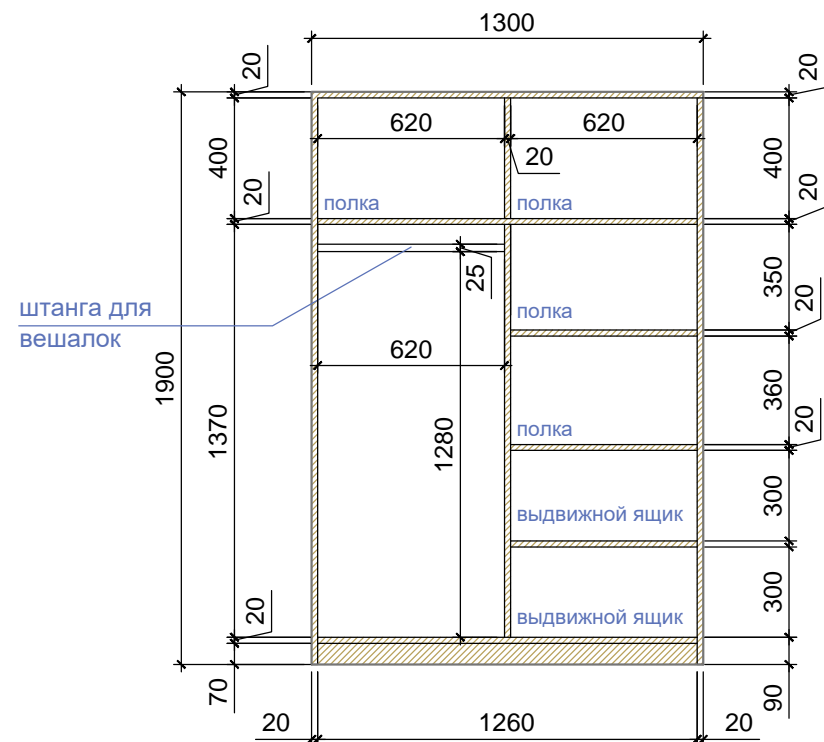
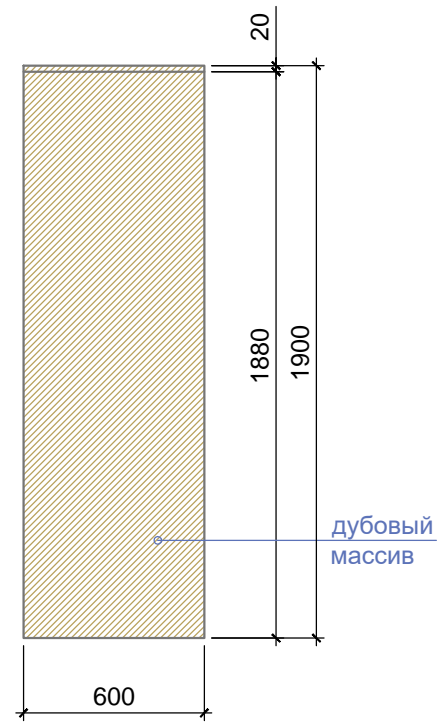
вид сверху



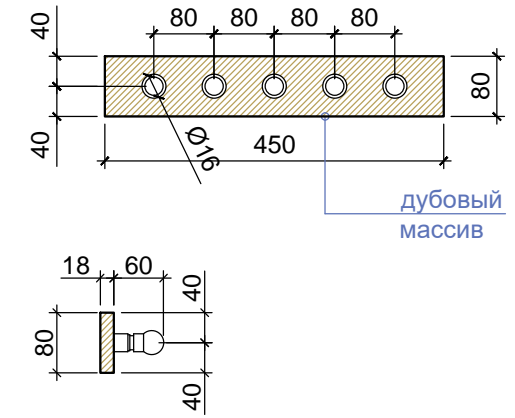
вид спереди



вид сбоку




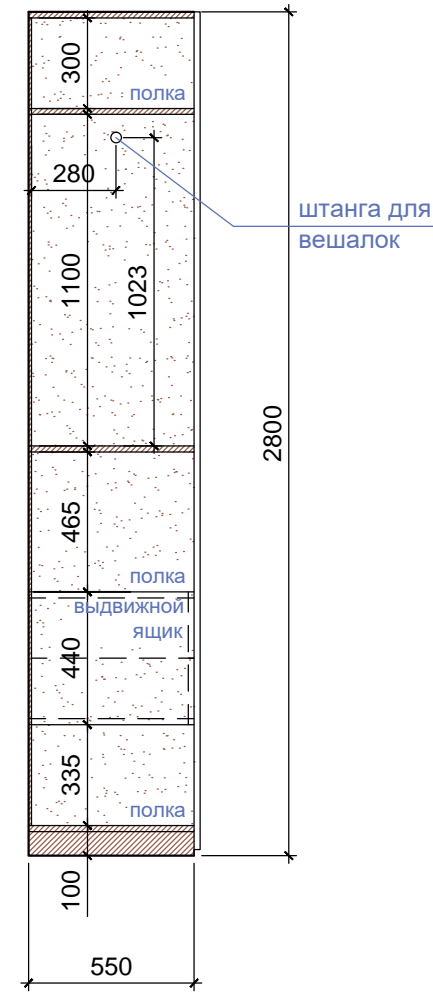
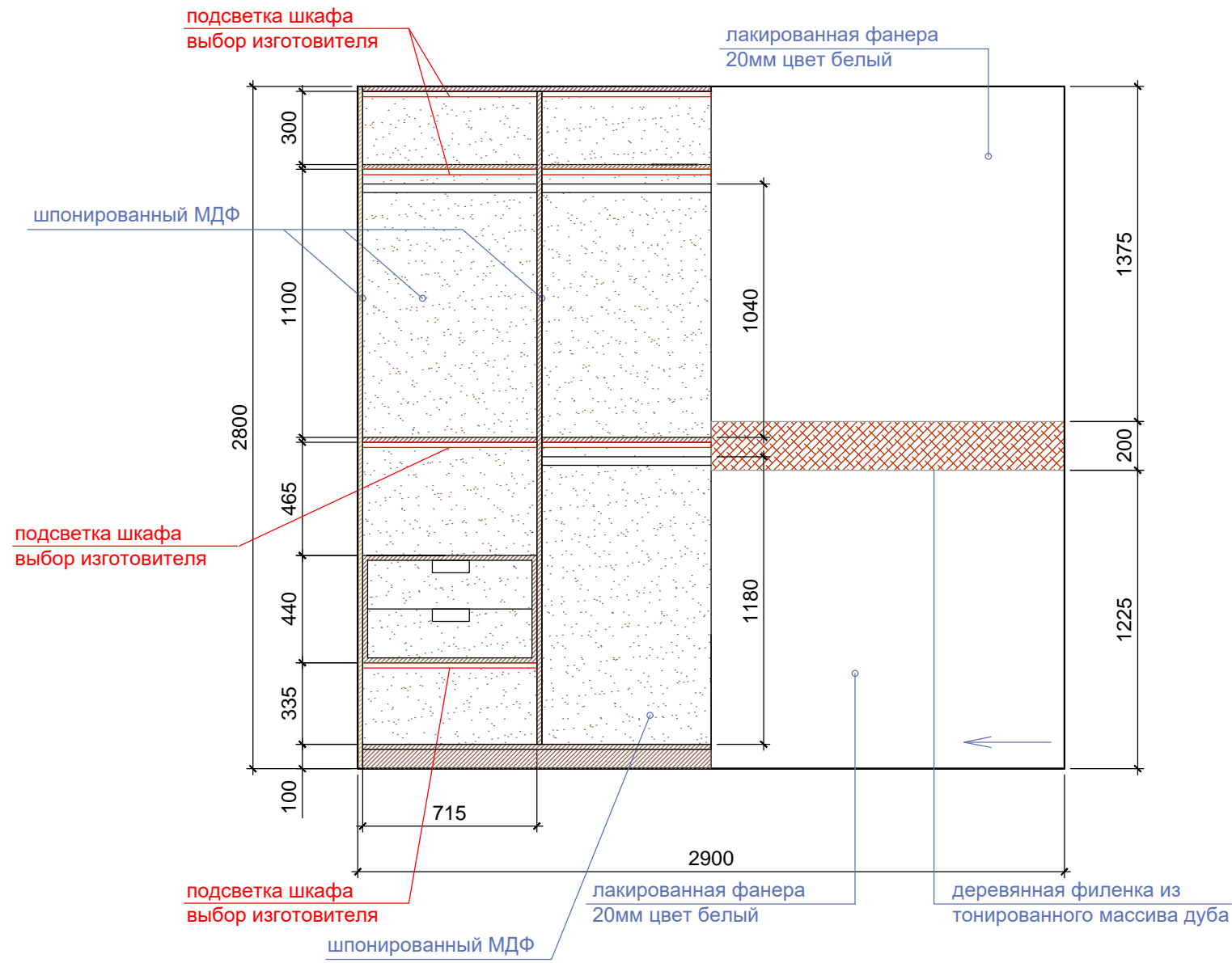
Настенная вешалка



1. Схема справочная, консультация со специалистом разработки мебели.
2. Каркас шкафа выполнить из массива дуба, фасады из крашеного МДФ

Дизайн-проект квартиры в городе Барселона улица Марина 24, 08013	Стадия	Лист	Листов
	проект	45	48
наименования листа		компания проектировщик	
Детская комната. Шкаф для одежды. Настенная вешалка		STANZZA DESIGN EUROPE SL	

Шкаф-купе



- 1.Схема справочная, консультация со специалистом разработки мебели.
- 2.Каркас шкафа выполнить из шпонированного МДФ
- 3.Подсветку подбирает и монтирует фирма изготовитель мебели.

Дизайн-проект квартиры в городе Барселона улица Марина 24, 08013	Стадия	Лист	Листов
	проект	46	48
наименования листа	компания проектировщик		
Прихожая. Шкаф-купе	STANZZA DESIGN EUROPE SL		

Ведомость отделки помещений

Наименование помещения	Отделка потолка	Кол-во	Отделка стен	Кол-во	Отделка пола	Кол-во	Примечание
Прихожая	Потолок ГКЛ, окраска TIKKURILA, коллекция HARMONY RAL 120-3 сайт: https://new.tikkurila.com/become_a_partner/products/harmony	9,3м2	Окраска, TIKKURILA , коллекция Harmony RAL 120-3 сайт: https://new.tikkurila.com/become_a_partner/products/harmony	42,8м2	Наливной пол компания ARTURO, коллекция EP2500 сайт: https://www.arturoflooring.com/products/product-search/details/arturoep2500-self-smoothing-floor-7526/	12,8м2	Электрический теплый пол (термомат) S=9,2м2
						Плинтус h=66мм ORACDECOR, коллекция SX157 SQUARE сайт : https://www.oracdecor.com/en_us/baseboards/sx157_skirting	
Кухня-гостиная	Потолок ГКЛ, окраска TIKKURILA, коллекция HARMONY RAL 120-3 сайт: https://new.tikkurila.com/become_a_partner/products/harmony Оштукатурить по маякам, окраска TIKKURILA, коллекция HARMONY, RAL 120-3 сайт: https://new.tikkurila.com/become_a_partner/products/harmony Основа - МДФ толщ 8мм Финишный материал - ШПОН выбеленный дуб	48,0м2	Гипсовая 3D панель GYPSPANEL коллекция Band сайт: HTTP://GYPSPANEL.RU/GIPSOVIYE-PANELI-3D/BAND МДФ 12мм + шпон, h=2900мм, "выбеленный дуб" 630x2900мм 810x2900мм Окраска, TIKKURILA , коллекция Harmony RAL 120-3 сайт: https://new.tikkurila.com/become_a_partner/products/harmony Кожа ANILINE (анилиновая) с прострочкой из темно-коричневой нити	13,7м2	Наливной пол компания ARTURO, коллекция EP2500 сайт: https://www.arturoflooring.com/products/product-search/details/arturoep2500-self-smoothing-floor-7526/	54,0м2	Электрический теплый пол (термомат) S общ =32,7м2
		3,0м2		4шт 1шт			
		7,4м2		29,7м2		9,3м	
				7,3м2			
Кабинет	Потолок ГКЛ, окраска TIKKURILA, коллекция HARMONY RAL 120-3 сайт: https://new.tikkurila.com/become_a_partner/products/harmony Оштукатурить по маякам, окраска TIKKURILA, коллекция HARMONY, RAL 120-3 сайт: https://new.tikkurila.com/become_a_partner/products/harmony	17,6м2	Окраска, TIKKURILA , коллекция Harmony RAL 120-3 сайт: https://new.tikkurila.com/become_a_partner/products/harmony Тканевые обои Volta, коллекция Apex Cord цвет Midnight Haze, арт BB-AC-06 сайт: https://boltawallcovering.com/photo_gallery/overlay.inc.php?Image=apex_cord.jpg Основание фанера толщ 10мм крашенная в черный цвет RAL 9017, Рейка 20x20мм L=2100мм из выбеленного массива дуба, шаг 20мм	8,0м2	Наливной пол компания ARTURO, коллекция EP2500 сайт: https://www.arturoflooring.com/products/product-search/details/arturoep2500-self-smoothing-floor-7526/	18,6м2	
		1,0м2		19,0м2			
				7,9м2		1,9м	
				94шт			
Спальня	Потолок ГКЛ, окраска TIKKURILA, коллекция HARMONY RAL 120-3 сайт: https://new.tikkurila.com/become_a_partner/products/harmony Оштукатурить по маякам, окраска TIKKURILA, коллекция HARMONY, RAL 120-3 сайт: https://new.tikkurila.com/become_a_partner/products/harmony Основа - МДФ толщ 8мм Финишный материал - ШПОН выбеленный дуб	10,0м2	Окраска, TIKKURILA , коллекция Harmony RAL 120-3 сайт: https://new.tikkurila.com/become_a_partner/products/harmony МДФ 12мм+ шпонируемые панели, h=2850мм, "орех" 1030x2850мм 192*x2850мм	44,7м2	Паркетная доска компания Kahrs, коллекция ASH AIR размер 187x2420x15 мм, артикуль 151N8МАКА4KW240 сайт: https://www.kahrs.com/en/wood-floors/ash-air	28,1м2	
		2,2м2		5шт 1шт			
		16,1м2				Плинтус h=66мм ORACDECOR, коллекция SX157 SQUARE сайт : https://www.oracdecor.com/en_us/baseboards/sx157_skirting	

1. Материалы, используемые при производстве работ должны отвечать требованиям по пожаробезопасности, прочности, износостойкости, санитарно-гигиеническим требованиям, и должны иметь соответствующие сертификаты.
2. Количество и площадь материалов отделки помещений указано БЕЗ!!! запаса

Дизайн-проект квартиры в городе Барселона улица Марина 24, 08013	Стадия	Лист	Листов
	проект	47	48
наименования листа	компания проектировщик		
Ведомость отделки помещений	STANZZA DESIGN EUROPE SL		

Ведомость отделки помещений

Наименование помещения	Отделка потолка	Кол-во	Отделка стен	Кол-во	Отделка пола	Кол-во	Примечание
Детская комната	Потолок ГКЛ, окраска TIKKURILA, коллекция HARMONY RAL 120-3 сайт: https://new.tikkurila.com/become_a_partner/products/harmony	18,7м2	Окраска, TIKKURILA , коллекция Harmony RAL 120-3 сайт: https://new.tikkurila.com/become_a_partner/products/harmony	15,5м2	Паркетная доска компания Kahrs, коллекция ASH AIR размер 187x2420x15 мм, артикуль 151N8МАКА4KW240 сайт: https://www.kahrs.com/en/wood-floors/ash-air	23,3м2	
	Оштукатурить по маякам, окраска TIKKURILA, коллекция HARMONY, RAL 120-3 сайт: https://new.tikkurila.com/become_a_partner/products/harmony	2,4м2	Окраска, TIKKURILA , коллекция LIITU, RAL 6020 сайт: https://new.tikkurila.com/become_a_partner/products/harmony	21,6м2			
	Паркетная доска компания Kahrs, коллекция ASH AIR размер 187x2420x15 мм, артикуль 151N8МАКА4KW240 сайт: https://www.kahrs.com/en/wood-floors/ash-air	3,2м2	Печать на виниловой основе	12,7м2			
					Плинтус h=66мм ORACDECOR, коллекция SX157 SQUARE сайт: https://www.oracdecor.com/en_us/baseboards/sx157_skirting	12,7м	
Ванная комната №1	Потолок ГКЛВ, окраска TIKKURILA, коллекция HARMONY RAL 9017 сайт: https://new.tikkurila.com/become_a_partner/products/harmony	5,2м2	Плита МДФ с углублением для рейки 20мм дерева Тик, шаг рейки 10мм МДФ Рейка 20мм L=3100мм Рейка 20мм L=150мм МДФ должен быть зелёным (водоотталкивающим) и после обработки противопожарной пропиткой, окрасить в черный цвет масляной краской	24,2м2 265шт 26шт	Напольная плитка PORCELANOSA коллекция BASIN (NATURAL STONE) размер 470x850мм сайт: www.porcelanosa.com/en/floor-tiles/slate	6,1м2	Электрический теплый пол (термомат) S =9,3м2 Весь материал для облицовки стен обработать противопожарной пропиткой и водоотталкивающим средством
	Оштукатурить по маякам, окраска TIKKURILA, коллекция HARMONY, RAL 120-3 сайт: https://new.tikkurila.com/become_a_partner/products/harmony	0,9м2					
Ванная комната №2	Потолок ГКЛВ, окраска TIKKURILA, коллекция HARMONY RAL 120-3 сайт: https://new.tikkurila.com/become_a_partner/products/harmony	6,3м2	Мозаика BISAZZA коллекция SM 90 FILLGEL PLUS 1101 BIANCO ALABASTRO, размер 20x20мм сайт: https://www.bisazza.it/en-us/products/mosaico/colors/smalto/smalto-20 Мрамор (по выбору подрядчика) согласовать с дизайнером проекта Окраска TIKKURILA, коллекция HARMONY RAL 120-3 сайт: https://new.tikkurila.com/become_a_partner/products/harmony	4,5м2	Мозаика BISAZZA коллекция SM 90 FILLGEL PLUS 1101 BIANCO ALABASTRO, размер 20x20мм сайт: https://www.bisazza.it/en-us/products/mosaico/colors/smalto/smalto-20 Деревянные доски из массива Тика, обработанный водоотталкивающим средством, размер 120x1150мм	5,3м2	Деревянные доски обработать противопожарной пропиткой и водоотталкивающим средством
	Оштукатурить по маякам, окраска TIKKURILA, коллекция HARMONY, RAL 120-3 сайт: https://new.tikkurila.com/become_a_partner/products/harmony	0,6м2		15,3м2		1,8м2	
				13,3м2			
Подсобное помещение	Потолок ГКЛ, окраска TIKKURILA, коллекция HARMONY RAL 120-3 сайт: https://new.tikkurila.com/become_a_partner/products/harmony	3,3м2	Окраска, TIKKURILA , коллекция Harmony RAL 120-3 сайт: https://new.tikkurila.com/become_a_partner/products/harmony	21,3м2	Наливной пол компания ARTURO, коллекция EP2500 сайт: https://www.arturoflooring.com/products/product-search/details/arturoep2500-self-smoothing-floor-7526/	3,4м2	
					Плинтус h=66мм ORACDECOR, коллекция SX157 SQUARE сайт: https://www.oracdecor.com/en_us/baseboards/sx157_skirting	7,1м	

1. Материалы, используемые при производстве работ должны отвечать требованиям по пожаробезопасности, прочности, износостойкости, санитарно-гигиеническим требованиям, и должны иметь соответствующие сертификаты.
2. Количество и площадь материалов отделки помещений указано БЕЗ!!! запаса

Дизайн-проект квартиры в городе Барселона улица Марина 24, 08013	Стадия	Лист	Листов
	проект	48	48
наименования листа	компания проектировщик		
Ведомость отделки помещений	STANZZA DESIGN EUROPE SL		

СМЕТНЫЕ РЕШЕНИЯ

КОНТАКТЫ

Почта: info@stz.es

Телефон: +34 697 315 515

<https://ru.stz.es>

Полы

№пп	ПЕРЕЧЕНЬ МАТЕРИАЛОВ	Расход на 100 м ²	Расход на 1 м ²	Ед. изм.	кол-во	Цена за ед. материал	Сумма
8.1							0,00 €
8.1.1	Шпатлевка тиксотропная на эпоксидной основе, двухкомпонентная Conspresive 1406, компонент А	229,5	2,295	кг	319,01		0,00 €
8.1.2	Шпатлевка тиксотропная на эпоксидной основе, двухкомпонентная Conspresive 1406, компонент В	76,5	0,765	кг	106,34		0,00 €
8.1.3	Лента высокоэластичная химстойкая MASTERFLEX	102,2	1,022	п.м	142,06		0,00 €
8.2							0,00 €
8.3							0,00 €
8.3.1	Плиты или маты минераловатные или стекловолоконистые	103	1,03	м ²	158,11		0,00 €
8.4							0,00 €
8.5							0,00 €
8.6							0,00 €
8.7							0,00 €
8.8							0,00 €
8.9							0,00 €
8.9.1	Шурупы строительные	1,8	0,018	кг	0,91		0,00 €
8.9.2	Фанера общего назначения из шпона лиственных пород водостойкая марки ФК, сорт 2/4, толщина 12 мм	1,24	0,0124	м ³	0,62		0,00 €
8.10							0,00 €
8.11							0,00 €
8.11.1	Грунтовка акриловая НОРТЕКС-ГРУНТ	30	0,3	кг	25,62		0,00 €
8.11.2	Смеси сухие для наливных полов, марка «Бетонит» 5000	0,9	0,009	м ³	0,77		0,00 €
8.12							0,00 €
8.13							0,00 €
8.13.1	Доски паркетные	104	1,04	м ²	53,46		0,00 €
8.13.2	Гвозди строительные с плоской головкой 1,8х50 мм	0,0138	0,000138	т	0,01		0,00 €
8.13.3	Мастика битумно-кукерсольная холодная	0,02	0,0002	т	0,01		0,00 €
8.13.4	Опилки древесные	1	0,01	м ³	0,51		0,00 €
8.14							0,00 €
8.15							0,00 €
8.15.1	Плитки керамические для полов гладкие неглазурованные многоцветные квадратные и прямоугольные	102	1,02	м ²	6,22		0,00 €
8.15.2	Раствор готовый кладочный тяжелый цементный	1,3	0,013	м ³	0,08		0,00 €
8.15.3	Опилки древесные	3,06	0,0306	м ³	0,19		0,00 €
8.16							0,00 €
8.16.1	Гвозди строительные с плоской головкой 1,8х50 мм	0,0138	0,000138	т	0,00		0,00 €
8.16.2	Мастика битумно-кукерсольная холодная	0,02	0,0002	т	0,00		0,00 €
8.16.3	Опилки древесные	1	0,01	м ³	0,06		0,00 €
8.17							0,00 €
8.17.1	Гвозди строительные	12,3	0,123	кг	0,22		0,00 €
8.17.2	Деревянные доски из массива для покрытия полов со шпунтом и гребнем из древесины антисептированные	2,88	0,0288	м ³	0,05		0,00 €
8.18							0,00 €
						ИТОГО	0,00 €

Потолок

№пп	ПЕРЕЧЕНЬ МАТЕРИАЛОВ	Расход на 100 м ²	Расход на 1 м ²	Ед. изм.	кол-во	Цена за ед. материал	Сумма
9.1							0,00 €
9.2							0,00 €
9.3							0,00 €
9.3.1	Грунтовка: «Тифенерунд», КНАУФ	12	0,12	кг	14,21		0,00 €
9.3.2	Клей «Перлфикс», КНАУФ	119	1,19	кг	0,00		0,00 €
9.3.3	Шпаклевка «Унифлот», КНАУФ	9	0,09	кг	10,66		0,00 €
9.3.4	Шпаклевка «Фугенфюллер», КНАУФ	96	0,96	кг	113,66		0,00 €
9.3.5	Лента бумажная для повышения трещиностойкости стыков	153	1,53	м	181,15		0,00 €
9.3.6	Лента разделительная для сопряжения потолка из ЛГК со стеной	44	0,44	м	52,10		0,00 €
9.3.7	ГКЛЗ Акустик Гипс	212	2,12	м ²	251,01		0,00 €
9.3.8	Шуруп самонарезающий (LN) 3,5/9,5 мм	480	4,8	шт	568,32		0,00 €
9.3.9	Шуруп для ГВЛ 3,9/30	735	7,35	шт	870,24		0,00 €
9.3.10	Шуруп для ГВЛ 3,9/45	1855	18,55	шт	2196,32		0,00 €
9.3.11	Дюбель с шурупом 6/35 мм	335	3,35	шт	396,64		0,00 €
9.3.12	Профиль угловой ПУ 31/31 для защиты углов	240	2,4	м	7,68		0,00 €

Конструктор для просчета сметы

Дата	
Адрес объекта	улица Марина 24, Барселона, 08013
Квартира	
Заказчик	
Компания подрядчика	

Вид работ и материалов	Код	Работа	Материал	НДС на работы (21%)	Итого
Демонтажные работы	"1-3"	0,00 €	0,00 €	0,00 €	0,00 €
Перегородки	"4-7"	0,00 €	0,00 €	0,00 €	0,00 €
Полы	8	0,00 €	0,00 €	0,00 €	0,00 €
Потолок	9	0,00 €	0,00 €	0,00 €	0,00 €
Стены	10	0,00 €	0,00 €	0,00 €	0,00 €
Электрика	"11-14"	0,00 €	0,00 €	0,00 €	0,00 €
Вентиляция	15	0,00 €	0,00 €	0,00 €	0,00 €
Теплый пол	16	0,00 €	0,00 €	0,00 €	0,00 €
Мебель	"17-23"	0,00 €	0,00 €	0,00 €	0,00 €
Сантехоборудование	"24-25"	0,00 €	0,00 €	0,00 €	0,00 €
Прочие работы № 1	25	0,00 €	0,00 €	0,00 €	0,00 €
Прочие работы № 2	26	0,00 €	0,00 €	0,00 €	0,00 €
Всего по смете		0,00 €	0,00 €	0,00 €	0,00 €

"1-3" Демонтажные работы

№пп	ПЕРЕЧЕНЬ РАБОТ	Ед. изм.	кол-во	Цена за ед. работа	Сумма
1	Демонтаж перегородок толщ. 120 мм	м2	156,25		0,00 €
2	Демонтаж дверного блока 810x2130	шт	4,00		0,00 €
3	Демонтаж дверного блока 910x2130	шт	5,00		0,00 €
ИТОГО					0,00 €

№пп	ПЕРЕЧЕНЬ МАТЕРИАЛОВ	Расход на 100 м2	Расход на 1 м2	Ед. изм.	кол-во	Цена за ед. материал	Сумма
1							0,00 €
2							0,00 €
3							0,00 €
ИТОГО							0,00 €

"4-7" Перегородки

4 Устройство перегородок толщ. 112 мм (узел В):

№пп	ПЕРЕЧЕНЬ РАБОТ	Ед. изм.	кол-во	Цена за ед. работа	Сумма
4.1	устройство глухих перегородок	м2	11,40		0,00 €
4.1.1					0,00 €
4.1.2					0,00 €
4.1.3					0,00 €
4.1.4					0,00 €
4.1.5					0,00 €
4.1.6					0,00 €
4.1.7					0,00 €
4.1.8					0,00 €
4.1.9					0,00 €
4.1.10					0,00 €
4.1.11					0,00 €
4.1.12					0,00 €
4.1.13					0,00 €
4.2	устройство перегородок с дверным проемом	м2	11,23		0,00 €
4.2.1					0,00 €
4.2.2					0,00 €
4.2.3					0,00 €
4.2.4					0,00 €
4.2.5					0,00 €
4.2.6					0,00 €
4.2.7					0,00 €
4.2.8					0,00 €
4.2.9					0,00 €
4.2.10					0,00 €
4.2.11					0,00 €
4.2.12					0,00 €
4.2.13					0,00 €
4.2.14					0,00 €
4.2.15					0,00 €
4.2.16					0,00 €
4.2.17					0,00 €
4.3	устройство перегородок с одним дверным проемом (пом.6, 7)	м2	6,59		0,00 €
4.3.1					0,00 €
4.3.2					0,00 €
4.3.3					0,00 €
4.3.4					0,00 €

№пп	ПЕРЕЧЕНЬ МАТЕРИАЛОВ	Расход на 100 м2	Расход на 1 м2	Ед. изм.	кол-во	Цена за ед. материал	Сумма
4.1							0,00 €
4.1.1	Грунтовка: «Тифенерунд», КНАУФ	20	0,2	кг	2,28		0,00 €
4.1.2	Шпаклевка «Унифлот», КНАУФ	21	0,21	кг	2,39		0,00 €
4.1.3	Шпаклевка «Фугенфюллер», КНАУФ	149	1,49	кг	16,98		0,00 €
4.1.4	Лента бумажная для повышения трещиностойкости стыков	152	1,52	м	17,33		0,00 €
4.1.5	Лента разделительная для сопряжения потолка из ЛГК со стеной	177	1,77	м	20,18		0,00 €
4.1.6	ГКЛЗ Акустик Гипс	421	4,21	м2	47,99		0,00 €
4.1.7	Шуруп самонарезающий: (ТН) 3,5/25 мм	1353	13,53	шт	154,22		0,00 €
4.1.8	Шуруп самонарезающий: (ТН) 3,5/35 мм	3533	35,33	шт	402,71		0,00 €
4.1.9	Дюбель с шурупом 6/35 мм	169	1,69	шт	19,26		0,00 €
4.1.10	Лента эластичная самоклеящаяся для профилей направляющих	126	1,26	м	14,36		0,00 €
4.1.11	Профиль направляющий: ПН-2 50/40/0,6	76	0,76	м	8,66		0,00 €
4.1.12	Профиль стоечный: ПС-2 50/50/0,6	204	2,04	м	23,25		0,00 €
4.1.13	Шумопоглощающая плита Стоп Звук	103	1,03	м2	11,74		0,00 €
4.2							0,00 €
4.2.1	Грунтовка: «Тифенерунд», КНАУФ	20	0,2	кг	2,25		0,00 €
4.2.2	Шпаклевка «Унифлот», КНАУФ	20	0,2	кг	2,25		0,00 €
4.2.3	Шпаклевка «Фугенфюллер», КНАУФ	150	1,5	кг	16,85		0,00 €
4.2.4	Лента бумажная для повышения трещиностойкости стыков	177	1,77	м	19,88		0,00 €
4.2.5	Лента разделительная для сопряжения потолка из ЛГК со стеной	162	1,62	м	18,19		0,00 €
4.2.6	ГКЛЗ Акустик Гипс	449	4,49	м2	50,43		0,00 €
4.2.7	Шуруп самонарезающий: (ТН) 3,5/25 мм	1419	14,19	шт	159,37		0,00 €
4.2.8	Шуруп самонарезающий: (ТН) 3,5/35 мм	3788	37,88	шт	425,44		0,00 €
4.2.9	Дюбель с шурупом 6/39 мм	70	0,7	шт	7,86		0,00 €
4.2.10	Дюбель с шурупом 6/35 мм	163	1,63	шт	18,31		0,00 €
4.2.11	Лента эластичная самоклеящаяся для профилей направляющих	117	1,17	м	13,14		0,00 €
4.2.12	Профиль направляющий: ПН-2 50/40/0,6	86	0,86	м	9,66		0,00 €
4.2.13	Профиль стоечный: ПС-2 50/50/0,6	254	2,54	м	28,53		0,00 €
4.2.14	Шумопоглощающая плита Стоп Звук	103	1,03	м2	11,57		0,00 €
4.2.15	Верхний уголок для крепления несущих элементов двери 100x123 мм	14	0,14	шт	1,57		0,00 €
4.2.16	Нижний уголок для крепления несущих элементов двери 100x123 мм	14	0,14	шт	1,57		0,00 €
4.2.17	Бруски деревянные: 50*50 мм	39	0,39	м	4,38		0,00 €
4.3							0,00 €
4.3.1	Грунтовка: «Тифенерунд», КНАУФ	20	0,2	кг	1,32		0,00 €
4.3.2	Шпаклевка «Унифлот», КНАУФ	20	0,2	кг	1,32		0,00 €
4.3.3	Шпаклевка «Фугенфюллер», КНАУФ	150	1,5	кг	9,89		0,00 €
4.3.4	Лента бумажная для повышения трещиностойкости стыков	177	1,77	м	11,67		0,00 €

8.1.1				0,00 €
8.1.2				0,00 €
8.1.3				0,00 €
8.2	Шнур из вспененного полиэтилена	м.п.	64,00	0,00 €
8.3	Устройство тепло- и звукоизоляции сплошной из плит: или матов минераловатных или стекловолоконистых	м2	153,50	0,00 €
8.3.1				0,00 €
8.4	Укладка звукоизоляционной мембраны (звукоизол ВЭМ)	м2	153,50	0,00 €
8.5	Укладка армирующей сетки	м2	153,50	0,00 €
8.6	Бетонная стяжка для паркетной доски и напольной плитки h=70 мм	м2	64,70	0,00 €
8.7	Бетонная стяжка для наливного пола h=50 мм	м2	88,80	0,00 €
8.8	Грунтовка глубокого проникновения	м2	153,50	0,00 €
8.9	Устройство оснований полов из фанеры в один слой	м2	50,40	0,00 €
8.9.1				0,00 €
8.9.2				0,00 €
8.10	Эластичный двухкомпонентный клей для всех видов плитоматериалов.	кг	199,55	0,00 €
8.11	Устройство наливного пола(пом 1, 2, 3)	м2	85,40	0,00 €
8.11.1				0,00 €
8.11.2				0,00 €
8.12	Плинтус (пом 1, 2, 3)	м	22,00	0,00 €
8.13	Устройство покрытий из паркетных досок (пом 4, 5)	м2	51,40	0,00 €
8.13.1				0,00 €
8.13.2				0,00 €
8.13.3				0,00 €
8.13.4				0,00 €
8.14	Плинтус (пом 4, 5)	м	22,10	0,00 €
8.15	Устройство покрытий на цементном растворе из плиток керамических для полов многоцветных (пом. 6)	м2	6,10	0,00 €
8.15.1				0,00 €
8.15.2				0,00 €
8.15.3				0,00 €
8.16	Устройство покрытий из паркета мозаичного (пом. 7)	м2	5,30	0,00 €
8.16.1				0,00 €
8.16.2				0,00 €
8.16.3				0,00 €
8.17	Устройство покрытий: дощатых толщиной 28 мм (пом. 7)	м2	1,80	0,00 €
8.17.1				0,00 €
8.17.2				0,00 €
8.18	Плинтус ((пом. 7)	м	22,10	0,00 €
ИТОГО				0,00 €

8.1.1	Шпатлевка тиксотропная на эпоксидной основе, двухкомпонентная Concreative 1406, компонент А	229,5	2,295	кг	319,01	0,00 €
8.1.2	Шпатлевка тиксотропная на эпоксидной основе, двухкомпонентная Concreative 1406, компонент В	76,5	0,765	кг	106,34	0,00 €
8.1.3	Лента высокоэластичная химстойкая MASTERFLEX	102,2	1,022	п.м	142,06	0,00 €
8.2						0,00 €
8.3						0,00 €
8.3.1	Плиты или маты минераловатные или стекловолоконистые	103	1,03	м2	158,11	0,00 €
8.4						0,00 €
8.5						0,00 €
8.6						0,00 €
8.7						0,00 €
8.8						0,00 €
8.9						0,00 €
8.9.1	Шурупы строительные	1,8	0,018	кг	0,91	0,00 €
8.9.2	Фанера общего назначения из шпона лиственных пород водостойкая марки ФК, сорт 2/4, толщина 12 мм	1,24	0,0124	м3	0,62	0,00 €
8.10						0,00 €
8.11						0,00 €
8.11.1	Грунтовка акриловая НОРТЕКС-ГРУНТ	30	0,3	кг	25,62	0,00 €
8.11.2	Смеси сухие для наливных полов, марка «Бетонит» 5000	0,9	0,009	м3	0,77	0,00 €
8.12						0,00 €
8.13						0,00 €
8.13.1	Доски паркетные	104	1,04	м2	53,46	0,00 €
8.13.2	Гвозди строительные с плоской головкой 1,8x50 мм	0,0138	0,000138	т	0,01	0,00 €
8.13.3	Мастика битумно-кукерсольная холодная	0,02	0,0002	т	0,01	0,00 €
8.13.4	Опилки древесные	1	0,01	м3	0,51	0,00 €
8.14						0,00 €
8.15						0,00 €
8.15.1	Плитки керамические для полов гладкие неглазурованные многоцветные квадратные и прямоугольные	102	1,02	м2	6,22	0,00 €
8.15.2	Раствор готовый кладочный тяжелый цементный	1,3	0,013	м3	0,08	0,00 €
8.15.3	Опилки древесные	3,06	0,0306	м3	0,19	0,00 €
8.16						0,00 €
8.16.1	Гвозди строительные с плоской головкой 1,8x50 мм	0,0138	0,000138	т	0,00	0,00 €
8.16.2	Мастика битумно-кукерсольная холодная	0,02	0,0002	т	0,00	0,00 €
8.16.3	Опилки древесные	1	0,01	м3	0,06	0,00 €
8.17						0,00 €
8.17.1	Гвозди строительные	12,3	0,123	кг	0,22	0,00 €
8.17.2	Деревянные доски из массива для покрытия полов со шпунтом и гребнем из древесины антисептированные	2,88	0,0288	м3	0,05	0,00 €
8.18						0,00 €
ИТОГО						0,00 €

9	Потолок
----------	----------------

№пп	ПЕРЕЧЕНЬ РАБОТ	Ед. изм.	кол-во	Цена за ед. работа	Сумма
9.1	Брус 60x60мм для крепления шкафа купе	м	2,90		0,00 €
9.2	Паркетная доска (пом.5)	м2	3,20		0,00 €
9.3	Устройство подвесных потолков из гипсокартонных листов в два слоя (ГКЛ) по системе «КНАУФ»	м2	118,40		0,00 €
9.3.1					0,00 €
9.3.2					0,00 €
9.3.3					0,00 €
9.3.4					0,00 €
9.3.5					0,00 €
9.3.6					0,00 €
9.3.7					0,00 €
9.3.8					0,00 €
9.3.9					0,00 €
9.3.10					0,00 €
9.3.11					0,00 €
9.3.12					0,00 €
9.3.13					0,00 €
9.3.14					0,00 €
9.3.15					0,00 €
9.3.16					0,00 €
9.3.17					0,00 €
9.3.18					0,00 €
9.4	Окраска водно-дисперсионными акриловыми составами улучшенная: по штукатурке потолков	м2	118,40		0,00 €
9.4.1					0,00 €
9.4.2					0,00 €
9.4.3					0,00 €
9.4.4					0,00 €
9.4.5					0,00 €
9.5	Устройство потолков из МДФ (пом.2, 4)	м2	23,50		0,00 €
9.5.1					0,00 €
9.5.2					0,00 €
9.5.3					0,00 €
9.5.4					0,00 €

№пп	ПЕРЕЧЕНЬ МАТЕРИАЛОВ	Расход на 100 м2	Расход на 1 м2	Ед. изм.	кол-во	Цена за ед. материал	Сумма
9.1							0,00 €
9.2							0,00 €
9.3							0,00 €
9.3.1	Грунтовка: «Тифенерунд», КНАУФ	12	0,12	кг	14,21		0,00 €
9.3.2	Клей «Перлфикс», КНАУФ	119	1,19	кг	0,00		0,00 €
9.3.3	Шпаклевка «Унифлот», КНАУФ	9	0,09	кг	10,66		0,00 €
9.3.4	Шпаклевка «Фугенфюллер», КНАУФ	96	0,96	кг	113,66		0,00 €
9.3.5	Лента бумажная для повышения трещиностойкости стыков	153	1,53	м	181,15		0,00 €
9.3.6	Лента разделительная для сопряжения потолка из ЛГК со стеной	44	0,44	м	52,10		0,00 €
9.3.7	ГКЛЗ Акустик Гипс	212	2,12	м2	251,01		0,00 €
9.3.8	Шуруп самонарезающий (LN) 3,5/9,5 мм	480	4,8	шт	568,32		0,00 €
9.3.9	Шуруп для ГВЛ 3,9/30	735	7,35	шт	870,24		0,00 €
9.3.10	Шуруп для ГВЛ 3,9/45	1855	18,55	шт	2196,32		0,00 €
9.3.11	Дюбель с шурупом 6/35 мм	335	3,35	шт	396,64		0,00 €
9.3.12	Профиль угловой ПУ 31/31 для защиты углов	240	2,4	м	7,68		0,00 €
9.3.13	Профиль направляющий ПН 28/27/0,6	46	0,46	м	54,46		0,00 €
9.3.14	Профиль потолочный ПП 60/27/0,6	236	2,36	м	279,42		0,00 €
9.3.15	Шумопоглощающая плита Стоп Звук	103	1,03	м2	121,95		0,00 €
9.3.16	Лента уплотнительная типа Дихтунесбанд	77	0,77	м	91,17		0,00 €
9.3.17	Подвес прямой для ПП-профиля	240	2,4	шт	284,16		0,00 €
9.3.18	Соединители профилей одноуровневые ПП	116	1,16	шт	137,34		0,00 €
9.4							0,00 €
9.4.1	Шкурка шлифовальная двухслойная с зернистостью 40-25	0,84	0,0084	м2	0,99		0,00 €
9.4.2	Ветошь	0,31	0,0031	кг	0,37		0,00 €
9.4.3	Шпатлевка водно-дисперсионная	55	0,55	кг	65,12		0,00 €
9.4.4	Краска акриловая	33	0,33	кг	39,07		0,00 €
9.4.5	Грунтовка	22	0,22	кг	26,05		0,00 €
9.5							0,00 €
9.5.1	Грунтовка: «Тифенерунд», КНАУФ	12	0,12	кг	2,82		0,00 €
9.5.2	Шпаклевка «Унифлот», КНАУФ	9	0,09	кг	2,12		0,00 €
9.5.3	Лента бумажная для повышения трещиностойкости стыков	153	1,53	м	35,96		0,00 €
9.5.4	Лента разделительная для сопряжения потолка из ЛГК со стеной	44	0,44	м	10,34		0,00 €

9.5.5				0,00 €
9.5.6				0,00 €
9.5.7				0,00 €
9.5.8				0,00 €
9.5.9				0,00 €
9.5.10				0,00 €
9.5.11				0,00 €
9.5.12				0,00 €
9.5.13				0,00 €
9.5.14				0,00 €
9.5.15				0,00 €
9.6	Монтаж мембраны Тексаунд FT 75	м2	141,90	0,00 €
9.6.1				0,00 €
9.6.2				0,00 €
9.7	Оштукатурка по маякам	м2	10,10	0,00 €
9.8	Окраска водно-дисперсионными акриловыми составами улучшенная: по штукатурке потолков	м2	10,10	0,00 €
9.8.1				0,00 €
9.8.2				0,00 €
9.8.3				0,00 €
9.8.4				0,00 €
9.8.5				0,00 €
9.9	Устройство паркетной доски	м2	3,20	0,00 €
ИТОГО				0,00 €

9.5.5	Шуруп самонарезающий (LN) 3,5/9,5 мм	480	4,8	шт	112,80	0,00 €
9.5.6	Шуруп для ГВЛ 3,9/30	735	7,35	шт	172,73	0,00 €
9.5.7	Дюбель с шурупом 6/35 мм	335	3,35	шт	78,73	0,00 €
9.5.8	Профиль угловой ПУ 31/31 для защиты углов	240	2,4	м	56,40	0,00 €
9.5.9	Профиль направляющий ПН 28/27/0,6	46	0,46	м	10,81	0,00 €
9.5.10	Профиль потолочный ПП 60/27/0,6	236	2,36	м	55,46	0,00 €
9.5.11	Лента уплотнительная типа Дихтунаксбанд	77	0,77	м	18,10	0,00 €
9.5.12	Подвес прямой для ПП-профиля	240	2,4	шт	56,40	0,00 €
9.5.13	Соединители профилей одноуровневые ПП	116	1,16	шт	28,24	0,00 €
9.5.14	МДФ толщ. 8 мм ШПОН выбеленный дуб			м2	23,30	0,00 €
9.5.15	Шумопоглощающая плита Стоп Звук	103	1,03	м2	24,21	0,00 €
9.6						0,00 €
9.6.1	мембрана Тексаунд FT 75			м2	148,80	0,00 €
9.6.2	клей для мембраны			кг	22,32	0,00 €
9.7						0,00 €
9.8						0,00 €
9.8.1	Шкурка шлифовальная двухслойная с зернистостью 40-25	0,84	0,0084	м2	0,08	0,00 €
9.8.2	Ветошь	0,31	0,0031	кг	0,03	0,00 €
9.8.3	Шпатлевка водно-дисперсионная	55	0,55	кг	5,56	0,00 €
9.8.4	Краска акриловая	33	0,33	кг	3,33	0,00 €
9.8.5	Грунтовка	22	0,22	кг	2,22	0,00 €
9.9						0,00 €
ИТОГО						0,00 €

10 Стены

4 Устройство перегородок толщ. 112 мм (узел В):

№пп	ПЕРЕЧЕНЬ РАБОТ	Ед. изм.	кол-во	Цена за ед. работа	Сумма
10.1	Окраска водно-дисперсионными акриловыми составами улучшенная: по штукатурке потолков(Окраска, TIKKURILA , коллекция Harmony RAL 120-3)	м2	175,30		0,00 €
10.1.1					0,00 €
10.1.2					0,00 €
10.1.3					0,00 €
10.1.4					0,00 €
10.1.5					0,00 €
10.2	Окраска водно-дисперсионными акриловыми составами улучшенная: по штукатурке потолков(Окраска, TIKKURILA , коллекция LIITU, RAL 6020)	м2	21,60		0,00 €
10.2.1					0,00 €
10.2.2					0,00 €
10.2.3					0,00 €
10.2.4					0,00 €
10.2.5					0,00 €
10.3	Гипсовая 3D панель GYPSANEL коллекция Band	м2	13,70		0,00 €
10.3.1					0,00 €
10.3.2					0,00 €
10.3.3					0,00 €
10.3.4					0,00 €
10.3.5					0,00 €
10.4	Кожа ANILINE (анилиновая) с прострочкой из темно-коричневой нити	м2	7,30		0,00 €
10.5	Тканевые обои Volta, коллекция Arax Cord цвет Midnight Haze	м2	19,00		0,00 €
10.5.1					0,00 €
10.5.2					0,00 €
10.6	Основание фанера толщ 10мм крашенная в черный цвет RAL 9017,	м2	7,90		0,00 €
10.7	Рейка 20x20мм L=2100мм из выбеленного массива дуба, шаг 20мм	шт	94,00		0,00 €
10.8	Печать на виниловой основе	м2	12,70		0,00 €
10.9	Плита МДФ (водоотталкивающая) с углублением обработки противопожарной пропиткой	м2	24,20		0,00 €
10.10	Окраска в черный цвет масляной краской	м2	24,20		0,00 €
10.11	Рейка 20мм L=3100мм	шт	265,00		0,00 €
10.12	Рейка 20мм L=1500мм	шт	26,00		0,00 €
10.13	Мозаика BISAZZA	м2	4,50		0,00 €
10.14	Мрамор	м2	15,30		0,00 €
10.15	МДФ шпон	м2	24,33		0,00 €
ИТОГО					0,00 €

№пп	ПЕРЕЧЕНЬ МАТЕРИАЛОВ	Расход на 100 м2	Расход на 1 м2	Ед. изм.	кол-во	Цена за ед. материал	Сумма
10.1							0,00 €
10.1.1	Шкурка шлифовальная двухслойная с зернистостью 40-25	0,84	0,0084	м2	1,47		0,00 €
10.1.2	Ветошь	0,31	0,0031	кг	0,54		0,00 €
10.1.3	Шпатлевка водно-дисперсионная	55	0,55	кг	96,42		0,00 €
10.1.4	Краска акриловая	33	0,33	кг	57,85		0,00 €
10.1.5	Грунтовка	22	0,22	кг	38,57		0,00 €
10.2							0,00 €
10.2.1	Шкурка шлифовальная двухслойная с зернистостью 40-25	0,84	0,0084	м2	0,18		0,00 €
10.2.2	Ветошь	0,31	0,0031	кг	0,07		0,00 €
10.2.3	Шпатлевка водно-дисперсионная	55	0,55	кг	11,88		0,00 €
10.2.4	Краска акриловая	33	0,33	кг	7,13		0,00 €
10.2.5	Грунтовка	22	0,22	кг	4,75		0,00 €
10.3							0,00 €
10.3.1							0,00 €
10.3.2	Грунтовка глубокого проникновения		0,2	кг	2,74		0,00 €
10.3.3	Клей гипсовый монтажный Кнауф Перлфикс		3,5	кг	47,95		0,00 €
10.3.4	гипсовая шпаклевка		0,5	кг	6,85		0,00 €
10.3.5	грунтовка		0,2	кг	2,74		0,00 €
10.4							0,00 €
10.5							0,00 €
10.5.1	Грунтовка глубокого проникновения		0,2	кг	3,80		0,00 €
10.5.2	Клей Setip для всех типов настенных покрытий, текстильных обоев		0,25	кг	4,75		0,00 €
10.6							0,00 €
10.7							0,00 €
10.8							0,00 €
10.9							0,00 €
10.10							0,00 €
10.11							0,00 €
10.12							0,00 €
10.13							0,00 €
10.14							0,00 €
10.15							0,00 €
ИТОГО							0,00 €

"11-14" Электрика

11 Освещение

№пп	ПЕРЕЧЕНЬ РАБОТ	Ед. изм.	кол-во	Цена за ед. работа	Сумма
11.1	Прокладка кабеля освещения в стенах и потолке	м.п.	510,00		0,00 €
11.1.1					0,00 €
11.2	Установка светильников в потолке	шт	29,00		0,00 €
11.2.1					0,00 €

№пп	ПЕРЕЧЕНЬ МАТЕРИАЛОВ	Расход на 100 м2	Расход на 1 м2	Ед. изм.	кол-во	Цена за ед. материал	Сумма
11.1							0,00 €
11.1.1	Кабель освещения 3x1,5			м	520,00		0,00 €
11.2							0,00 €
11.2.1	Светильник накладной SLV, коллекция SPOT 79			шт	4,00		0,00 €

11.2.2					0,00 €
11.2.3					0,00 €
11.2.4					0,00 €
11.2.5					0,00 €
11.2.6					0,00 €
11.3	Установка светодиодной ленты	м.п.	108,00		0,00 €
11.3.1					0,00 €
11.4	Установка LED профиля	м.п.	20,00		0,00 €
11.4.1					0,00 €
11.5	Установка светильников в стене	шт	3,00		0,00 €
11.5.1					0,00 €
11.6	Установка вентиляционной решетки с вентилятором в потолке	шт	4,00		0,00 €
11.6.1					0,00 €
11.7	Установка ревизионного люка в потолке для установки трансформатора LED подсветки	шт	6,00		0,00 €
11.7.1					0,00 €
11.7.2					0,00 €
11.8	Установка выключателей	шт	32,00		0,00 €
11.8.1					0,00 €
11.8.2					0,00 €
11.8.3					0,00 €
11.8.4					0,00 €
11.8.5					0,00 €
ИТОГО					0,00 €

11.2.2	Светильник встроенный ARCOS LIGHT коллекция SWAP S 7W 2700K W		шт	7,00		0,00 €
11.2.3	Светильник накладной ARCOS LIGHT коллекция PUCK S 3000K WT		шт	9,00		0,00 €
11.2.4	Светильник поворотный SLV, коллекция SPOT 79 (черный)		шт	2,00		0,00 €
11.2.5	Встроенный светильник DELTALIGHT коллекция SPLITLINE 52		шт	5,00		0,00 €
11.2.6	Светильник подвесной PRANDINA коллекция BLOOM		шт	2,00		0,00 €
11.3						0,00 €
11.3.1	LED лента PHILIPS коллекция PHILIPS HUE LIGHTSTRIPSPLUS 2+1 METROS WHITE AND COLOR		м	108,00		0,00 €
11.4						0,00 €
11.4.1	LED профиль DELTALIGHT коллекция TAGLINE ST PROFILE		м	20,00		0,00 €
11.5						0,00 €
11.5.1	Встроенный светильник в стену DELTALIGHT коллекция GYN W M FRAME + GYN W M SNAP-IN 927		шт	3,00		0,00 €
11.6						0,00 €
11.6.1	Вентилятор		шт	4,00		0,00 €
11.7						0,00 €
11.7.1	Ревизионный люк		шт	6,00		0,00 €
11.7.2	Трансформатор LED подсветки		шт	6,00		0,00 €
11.8						0,00 €
11.8.1	Выключатель 2 клавиши		шт	4,00		0,00 €
11.8.2	Выключатель 3 клавиши		шт	2,00		0,00 €
11.8.3	Выключатель 1 клавиша		шт	2,00		0,00 €
11.8.4	Выключатель проходной 3 клавиши		шт	13,00		0,00 €
11.8.5	Выключатель проходной 2 клавиши		шт	11,00		0,00 €
ИТОГО					0,00 €	

12 Розетки

№пп	ПЕРЕЧЕНЬ РАБОТ	Ед. изм.	кол-во	Цена за ед. работа	Сумма
12.1	Прокладка кабеля 3x2,5 в стенах и потолке	м.п.	560,00		0,00 €
12.1.1					0,00 €
12.2	Установка розеток	шт	89,00		0,00 €
12.2.1					0,00 €
12.3	Установка автоматов в электрическом щите	шт	12,00		0,00 €
12.3.1					0,00 €
12.3.2					0,00 €
ИТОГО					0,00 €

№пп	ПЕРЕЧЕНЬ МАТЕРИАЛОВ	Расход на 100 м2	Расход на 1 м2	Ед. изм.	кол-во	Цена за ед. материал	Сумма
12.1							0,00 €
12.1.1	Кабель 3x2,5			м	571,00		0,00 €
12.2							0,00 €
12.2.1	Розетка			шт	89,00		0,00 €
12.3							0,00 €
12.3.1	Автомат			шт	10,00		0,00 €
12.3.2	УЗО			шт	2,00		0,00 €
ИТОГО					0,00 €		

13 Прокладка кабеля TV

№пп	ПЕРЕЧЕНЬ РАБОТ	Ед. изм.	кол-во	Цена за ед. работа	Сумма
13.1					0,00 €
ИТОГО					0,00 €

№пп	ПЕРЕЧЕНЬ МАТЕРИАЛОВ	Расход на 100 м2	Расход на 1 м2	Ед. изм.	кол-во	Цена за ед. материал	Сумма
13.1	Кабель TV			м	22,00		0,00 €
ИТОГО					0,00 €		

14 Прокладка интернет-кабеля

№пп	ПЕРЕЧЕНЬ РАБОТ	Ед. изм.	кол-во	Цена за ед. работа	Сумма
14.1					0,00 €
14.1.1					0,00 €
ИТОГО					0,00 €

№пп	ПЕРЕЧЕНЬ МАТЕРИАЛОВ	Расход на 100 м2	Расход на 1 м2	Ед. изм.	кол-во	Цена за ед. материал	Сумма
14.1	Интернет-кабель			м	40,00		0,00 €
14.1.1	Wi-Fi роутер			шт	3,00		0,00 €
ИТОГО					0,00 €		

15 Вентиляция

№пп	ПЕРЕЧЕНЬ РАБОТ	Ед. изм.	кол-во	Цена за ед. работа	Сумма
15.1	Установка внутреннего блока кондиционера	шт	5,00		0,00 €
15.1.1					0,00 €
15.1.2					0,00 €
15.1.3					0,00 €
15.2	Устройство отвода дренажа в систему канализации	м.п.	20,00		0,00 €
15.3	Устройство фреоновых магистралей	м.п.	37,00		0,00 €
15.4	Устройство вывода принудительной вентиляции	м.п.	19,00		0,00 €
15.4.1					0,00 €
ИТОГО					0,00 €

№пп	ПЕРЕЧЕНЬ МАТЕРИАЛОВ	Расход на 100 м2	Расход на 1 м2	Ед. изм.	кол-во	Цена за ед. материал	Сумма
15.1							0,00 €
15.1.1	Сплит-система 2,5 кВт			шт	2,00		0,00 €
15.1.2	Сплит-система 2,7 кВт			шт	1,00		0,00 €
15.1.3	Сплит-система 3 кВт			шт	2,00		0,00 €
15.2							0,00 €
15.3							0,00 €
15.4							0,00 €
15.4.1	Спецификацию материалов уточнить у специалистов						0,00 €
ИТОГО					0,00 €		

16 Теплый пол

№пп	ПЕРЕЧЕНЬ РАБОТ	Ед. изм.	кол-во	Цена за ед. работа	Сумма
16.1	Прокладка кабеля для терморегуляторов теплого пола	м.п.	22,00		0,00 €
16.1.1					0,00 €
16.2	Установка терморегуляторов	шт	4,00		0,00 €
16.2.1					0,00 €
16.3	Укладка матов теплого пола	м.кв.	42,20		0,00 €
16.3.1					0,00 €

№пп	ПЕРЕЧЕНЬ МАТЕРИАЛОВ	Расход на 100 м2	Расход на 1 м2	Ед. изм.	кол-во	Цена за ед. материал	Сумма
16.1							0,00 €
16.1.1	Кабель электрический для теплого пола			м	21,00		0,00 €
16.2							0,00 €
16.2.1	Терморегулятор			шт	4,00		0,00 €
16.3							0,00 €
16.3.1	Термомат 0,5x1,2			шт	2,00		0,00 €

16.3.2					0,00 €
16.3.3					0,00 €
16.3.4					0,00 €
16.3.5					0,00 €
ИТОГО					0,00 €

16.3.2	Термомат 0,5x2			шт	9,00		0,00 €
16.3.3	Термомат 0,5x3			шт	6,00		0,00 €
16.3.4	Термомат 0,5x4			шт	4,00		0,00 €
16.3.5	Термомат 0,5x5			шт	6,00		0,00 €
ИТОГО							0,00 €

"17-23"	Мебель
----------------	---------------

17	Прихожая
-----------	-----------------

№пп	ПЕРЕЧЕНЬ РАБОТ	Ед. изм.	кол-во	Цена за ед. работа	Сумма
17.1	Доставка, монтаж, вывоз мусора	шт	1,00		0,00 €
17.2	Доставка, монтаж, вывоз мусора	шт	1,00		0,00 €
17.3	Доставка, монтаж, вывоз мусора	шт	1,00		0,00 €
17.4	Доставка, монтаж, подключение, вывоз мусора	шт	1,00		0,00 €
ИТОГО					0,00 €

№пп	ПЕРЕЧЕНЬ МАТЕРИАЛОВ	Расход на 100 м2	Расход на 1 м2	Ед. изм.	кол-во	Цена за ед. материал	Сумма
17.1	Шкаф-купешпонированный МДФ размер 500x2900мм						0,00 €
17.2	Зеркало размер 780x3050*мм						0,00 €
17.3	Банер в раме размер 780*х1200мм						0,00 €
17.4	Бра ADD LIGHTING коллекция Apliques APLIQUES 41607/1F NI						0,00 €
ИТОГО							0,00 €

18	Подсобное помещение
-----------	----------------------------

№пп	ПЕРЕЧЕНЬ РАБОТ	Ед. изм.	кол-во	Цена за ед. работа	Сумма
18.1	Доставка, монтаж, подключение, вывоз мусора	шт	1,00		0,00 €
18.2	Доставка, монтаж, подключение, вывоз мусора	шт	1,00		0,00 €
18.3	Доставка, монтаж, подключение, вывоз мусора	шт	1,00		0,00 €
18.4	Доставка, монтаж, подключение, вывоз мусора	шт	1,00		0,00 €
ИТОГО					0,00 €

№пп	ПЕРЕЧЕНЬ МАТЕРИАЛОВ	Расход на 100 м2	Расход на 1 м2	Ед. изм.	кол-во	Цена за ед. материал	Сумма
18.1	Стиральная машина Miele Модель WCE330 PWash 2.0						0,00 €
18.2	Сушильная машина Miele Модель TCR870 WP Eco&Steam WiFi&XL						0,00 €
18.3	Бойлер STIEBEL ELTRON модель PSH 150 Universal EL номинальная емкость 150 л размер 475x492x1435мм						0,00 €
18.4	Электрощиток						0,00 €
ИТОГО							0,00 €

19	Кабинет
-----------	----------------

№пп	ПЕРЕЧЕНЬ РАБОТ	Ед. изм.	кол-во	Цена за ед. работа	Сумма
19.1	Доставка, монтаж, вывоз мусора	шт	1,00		0,00 €
19.2	Доставка, монтаж, вывоз мусора	шт	1,00		0,00 €
19.3	Доставка, монтаж, вывоз мусора	шт	1,00		0,00 €
19.4	Доставка, монтаж, вывоз мусора	шт	1,00		0,00 €
19.5	Доставка, монтаж, вывоз мусора	шт	1,00		0,00 €
19.6	Доставка, монтаж, вывоз мусора	шт	1,00		0,00 €
19.7	Доставка, монтаж, вывоз мусора	шт	1,00		0,00 €
19.8	Доставка, монтаж, вывоз мусора	шт	1,00		0,00 €
19.9	Доставка, монтаж, вывоз мусора	шт	1,00		0,00 €
19.10	Доставка, монтаж, подключение, вывоз мусора	шт	1,00		0,00 €
19.11	Доставка, монтаж, вывоз мусора	шт	1,00		0,00 €
19.12	Доставка, монтаж, вывоз мусора	шт	1,00		0,00 €
19.13	Доставка, монтаж, вывоз мусора	шт	1,00		0,00 €
19.14	Доставка, монтаж, вывоз мусора	шт	3,00		0,00 €
19.15	Доставка, монтаж, подключение, вывоз мусора	шт	1,00		0,00 €
ИТОГО					0,00 €

№пп	ПЕРЕЧЕНЬ МАТЕРИАЛОВ	Расход на 100 м2	Расход на 1 м2	Ед. изм.	кол-во	Цена за ед. материал	Сумма
19.1	Стеллаж для книг материал каркаса массив выбеленного дуба материал задней стенки BOLTA коллекция APEX CORD цвет Midnight Haze артикуль BB-AC-06						0,00 €
19.2	Тумба материал каркаса массив выбеленного дуба						0,00 €
19.3	Стол письменный материал каркаса массив выбеленного дуба толщ 20мм материал столешница лакированная фанера толщ 40мм						0,00 €
19.4	Кресло компьютерное коллекция POLIFORM STANFORD						0,00 €
19.5	Диван коллекция POLIFORM MONDRIAN						0,00 €
19.6	Журнальный столик коллекция CATTELAN ITALIA BILLY WOOD дизайнер STUDIO KRONOS						0,00 €
19.7	Кресло компьютерное коллекция POLIFORM STANFORD						0,00 €
19.8	Торшер коллекция RUBN MILLER FLOOR – BLACK / BRASS						0,00 €
19.9	Ковер коллекция RESTORATION HARDWARE HEXA HIDE RUG - IVORY						0,00 €
19.10	Настольная лампа коллекция ASTRO LIGHTING ATELIER DESK BASE						0,00 €
19.11	Шторы коллекция KIRKBY DESIGN ORION ESPRESSO, арт K5058/55						0,00 €
19.12	Шторы коллекция KIRKBY DESIGN ORION FOSSIL, арт K5058/56						0,00 €
19.13	Тюль коллекция ROMO VELINO CREMA, арт 7821/02						0,00 €
19.14	Постер в раме						0,00 €
19.15	Компьютер Apple модель iMac Pro						0,00 €
ИТОГО							0,00 €

20	Кухня
-----------	--------------

№пп	ПЕРЕЧЕНЬ РАБОТ	Ед. изм.	кол-во	Цена за ед. работа	Сумма
20.1	Доставка, монтаж, вывоз мусора	шт	1,00		0,00 €

№пп	ПЕРЕЧЕНЬ МАТЕРИАЛОВ	Расход на 100 м2	Расход на 1 м2	Ед. изм.	кол-во	Цена за ед. материал	Сумма
20.1	Кухня коллекция POLIFORM VARENNA TWELVE 2						0,00 €

20.2	Доставка, монтаж, подключение, вывоз мусора	шт	1,00		0,00 €
20.3	Доставка, монтаж, подключение, вывоз мусора	шт	1,00		0,00 €
20.4	Доставка, монтаж, подключение, вывоз мусора	шт	1,00		0,00 €
20.5	Доставка, монтаж, подключение, вывоз мусора	шт	1,00		0,00 €
20.6	Доставка, монтаж, подключение, вывоз мусора	шт	1,00		0,00 €
20.7	Доставка, монтаж, подключение, вывоз мусора	шт	1,00		0,00 €
20.8	Доставка, монтаж, подключение, вывоз мусора	шт	1,00		0,00 €
20.9	Доставка, монтаж, подключение, вывоз мусора	шт	1,00		0,00 €
20.10	Доставка, монтаж, подключение, вывоз мусора	шт	1,00		0,00 €
				ИТОГО	0,00 €

20.2	Гриль тепан-яки MIELE артикуль CS 1327 Y											0,00 €
20.3	Электрическая панель MIELE артикуль CS 1112 E											0,00 €
20.4	Индукционная варочная панель WOK MIELE артикуль CS 1223-1 I											0,00 €
20.5	Вытяжка для кухни FOSTER коллекция MASTER ISLAND 2506 094_2506 124											0,00 €
20.6	Раковина FOSTER коллекция QUADRA 1229 050											0,00 €
20.7	Смеситель для раковины FOSTER коллекция OMEGA PLUS 8497 020											0,00 €
20.8	Холодильник MIELE артикуль KFNS 37432 ID											0,00 €
20.9	Посудомоечная машина MIELE артикуль G 6897 SCVI XXL K2O											0,00 €
20.10	Духовой шкаф MIELE артикуль H 6260 BP											0,00 €
										ИТОГО	0,00 €	

21	Спальня											
-----------	----------------	--	--	--	--	--	--	--	--	--	--	--

№пп	ПЕРЕЧЕНЬ РАБОТ	Ед. изм.	кол-во	Цена за ед. работа	Сумма
21.1	Доставка, монтаж, вывоз мусора	шт	1,00		0,00 €
21.2	Доставка, монтаж, вывоз мусора	шт	1,00		0,00 €
21.3	Доставка, монтаж, вывоз мусора	шт	1,00		0,00 €
21.4	Доставка, монтаж, вывоз мусора	шт	1,00		0,00 €
21.5	Доставка, монтаж, вывоз мусора	шт	1,00		0,00 €
21.6	Доставка, монтаж, вывоз мусора	шт	1,00		0,00 €
21.7	Доставка, монтаж, вывоз мусора	шт	1,00		0,00 €
21.8	Доставка, монтаж, вывоз мусора	шт	1,00		0,00 €
21.9	Доставка, монтаж, вывоз мусора	шт	2,00		0,00 €
21.10	Доставка, монтаж, вывоз мусора	шт	1,00		0,00 €
21.11	Доставка, монтаж, вывоз мусора	шт	1,00		0,00 €
21.12	Доставка, монтаж, вывоз мусора	шт	1,00		0,00 €
21.13	Доставка, монтаж, подключение, вывоз мусора	шт	1,00		0,00 €
21.14	Доставка, монтаж, вывоз мусора	шт	1,00		0,00 €
21.15	Доставка, монтаж, вывоз мусора	шт	1,00		0,00 €
21.16	Доставка, монтаж, вывоз мусора	шт	1,00		0,00 €
21.17	Доставка, монтаж, вывоз мусора	шт	1,00		0,00 €
21.18	Доставка, монтаж, вывоз мусора	шт	1,00		0,00 €
21.19	Доставка, монтаж, вывоз мусора	шт	1,00		0,00 €
				ИТОГО	0,00 €

№пп	ПЕРЕЧЕНЬ МАТЕРИАЛОВ	Расход на 100 м2	Расход на 1 м2	Ед. изм.	кол-во	Цена за ед. материал	Сумма
21.1	Шкаф для одежды POLIFORM коллекция SENZAFINE размер 4830x584мм						0,00 €
21.2	Кровать POLIFORM коллекция JACQUELINE BED размер 2255x2080мм						0,00 €
21.3	Тумба POLIFORM коллекция PANDORA NIGHT TABLE размер 620x470мм						0,00 €
21.4	Журнальный столик POLIFORM коллекция FLUTE NIGHT TABLE размер ø 500мм, h=600мм						0,00 €
21.5	Ковер ручной работы POLIFORM коллекция FRAME размер 2300x3000мм						0,00 €
21.6	Стеллаж для книг POLIFORM коллекция SISTEMI GIORNO SKIP 6 размер 400x1550мм						0,00 €
21.7	Тумба MARIO BOTTA коллекция CLESSIDRA						0,00 €
21.8	Кресло мягкое NICETTO коллекция ELYSIA						0,00 €
21.9	Пуф POTOCCO коллекция HERM POUFS - POTOCCO						0,00 €
21.10	Декоративная "рама"						0,00 €
21.11	Торшер SOLUCIONES ARQUITECTÓNICAS коллекция GRASHOPPA FLOOR LAMP						0,00 €
21.12	Светильник LUIGI CACCIA DOMINIONI коллекция LAMPADA PORCINO (AZUCENA 1966)						0,00 €
21.13	Торшер RUBN коллекция MILLER FLOOR - BLACK / BRASS						0,00 €
21.14	Зеркало размер 1740x2934*мм						0,00 €
21.15	Зеркало размер 1580x2934*мм						0,00 €
21.16	Постер						0,00 €
21.17	Шторы KIRKBY DESIGN коллекция ORION ESPRESSO, арм K5058/55						0,00 €
21.18	Шторы KIRKBY DESIGN коллекция ORION FOSSIL, арм K5058/56						0,00 €
21.19	Тюль ROMO коллекция VELINO CREMA, арм 7821/02						0,00 €
						ИТОГО	0,00 €

22	Гостиная											
-----------	-----------------	--	--	--	--	--	--	--	--	--	--	--

№пп	ПЕРЕЧЕНЬ РАБОТ	Ед. изм.	кол-во	Цена за ед. работа	Сумма
22.1	Доставка, монтаж, вывоз мусора	шт	1,00		0,00 €
22.2	Доставка, монтаж, вывоз мусора	шт	3,00		0,00 €
22.3	Доставка, монтаж, вывоз мусора	шт	1,00		0,00 €
22.4	Доставка, монтаж, вывоз мусора	шт	8,00		0,00 €
22.5	Доставка, монтаж, вывоз мусора	шт	1,00		0,00 €
22.6	Доставка, монтаж, вывоз мусора	шт	1,00		0,00 €
22.7	Доставка, монтаж, вывоз мусора	шт	1,00		0,00 €

№пп	ПЕРЕЧЕНЬ МАТЕРИАЛОВ	Расход на 100 м2	Расход на 1 м2	Ед. изм.	кол-во	Цена за ед. материал	Сумма
22.1	Тумба PRANDINA коллекция SINTESI						0,00 €
22.2	Барный стул POLIFORM коллекция HARMONY						0,00 €
22.3	Ковер RESTORATION HARDWARE коллекция ORO RUG						0,00 €
22.4	Стул ARCHIPRODUCTS коллекция CALLIGARIS LANDS						0,00 €
22.5	Обеденный стол ANDREUWORLD коллекция WIND артикуль ME5457						0,00 €
22.6	Тумба MINOTTI коллекция AYLON размер 740x1220мм						0,00 €
22.7	Тумба MINOTTI коллекция AYLON размер 740x1370мм						0,00 €

22.8	Доставка, монтаж, вывоз мусора	шт	1,00		0,00 €
22.9	Доставка, монтаж, вывоз мусора	шт	1,00		0,00 €
22.10	Доставка, монтаж, вывоз мусора	шт	1,00		0,00 €
22.11	Доставка, монтаж, подключение, вывоз мусора	шт	1,00		0,00 €
22.12	Доставка, монтаж, подключение, вывоз мусора	шт	1,00		0,00 €
22.13	Доставка, монтаж, подключение, вывоз мусора	шт	1,00		0,00 €
22.14	Доставка, монтаж, подключение, вывоз мусора	шт	1,00		0,00 €
22.15	Доставка, монтаж, вывоз мусора	шт	1,00		0,00 €
22.16	Доставка, монтаж, вывоз мусора	шт	1,00		0,00 €
22.17	Доставка, монтаж, вывоз мусора	шт	1,00		0,00 €
22.18	Доставка, монтаж, вывоз мусора	шт	1,00		0,00 €
ИТОГО					0,00 €

22.8	Журнальный столик MINOTTI коллекция RITTER											0,00 €
22.9	Диван POLIFORM коллекция SHANGAI											0,00 €
22.10	Ковер BOCONCEPT коллекция NENDO: FUSION											0,00 €
22.11	Светильник WEST ELM коллекция ACRYLIC COLUMN TABLE LAMP											0,00 €
22.12	Светильник LUIGI CACCIA DOMINIONI коллекция LAMPADA PORCINO (AZUCENA 1966)											0,00 €
22.13	Телевизор Samsung модель 82" Class Q70R QLED Smart 4K UHD TV											0,00 €
22.14	Sound Bar Samsung модель HW-Q80R Samsung Harman Kardon 5.1.2ch Soundbar with Dolby Atmos											0,00 €
22.15	Шторы KIRKBY DESIGN коллекция ORION ESPRESSO, арт K5058/55											0,00 €
22.16	Шторы KIRKBY DESIGN коллекция ORION FOSSIL, арт K5058/56											0,00 €
22.17	Тюль ROMO коллекция VELINO CREMA, арт 7821/02											0,00 €
22.18	Настенные часы											0,00 €
ИТОГО											0,00 €	

23	Детская комната
-----------	------------------------

№пп	ПЕРЕЧЕНЬ РАБОТ	Ед. изм.	кол-во	Цена за ед. работа	Сумма
23.1	Доставка, монтаж, вывоз мусора	шт	1,00		0,00 €
23.2	Доставка, монтаж, вывоз мусора	шт	1,00		0,00 €
23.3	Доставка, монтаж, подключение, вывоз мусора	шт	1,00		0,00 €
23.4	Доставка, монтаж, вывоз мусора	шт	1,00		0,00 €
23.5	Доставка, монтаж, вывоз мусора	шт	1,00		0,00 €
23.6	Доставка, монтаж, вывоз мусора	шт	1,00		0,00 €
23.7	Доставка, монтаж, вывоз мусора	шт	1,00		0,00 €
23.8	Доставка, монтаж, вывоз мусора	шт	2,00		0,00 €
23.9	Доставка, монтаж, вывоз мусора	шт	1,00		0,00 €
23.10	Доставка, монтаж, вывоз мусора	шт	1,00		0,00 €
23.11	Доставка, монтаж, подключение, вывоз мусора	шт	1,00		0,00 €
23.12	Доставка, монтаж, вывоз мусора	шт	1,00		0,00 €
23.13	Доставка, монтаж, вывоз мусора	шт	1,00		0,00 €
23.14	Доставка, монтаж, вывоз мусора	шт	1,00		0,00 €
23.15	Доставка, монтаж, вывоз мусора	шт	1,00		0,00 €
ИТОГО					0,00 €

№пп	ПЕРЕЧЕНЬ МАТЕРИАЛОВ	Расход на 100 м2	Расход на 1 м2	Ед. изм.	кол-во	Цена за ед. материал	Сумма
23.1	Тумба для игрушек Заказ (состоит из 5 частей) размер 400x3610x440(н)мм						0,00 €
23.2	Стеллаж для книг Заказ размер 300x810x1960(н)мм						0,00 €
23.3	Настольная лампа MUUTO коллекция WOOD LAMP						0,00 €
23.4	Стул мягкий LA FORMA коллекция ANDRE модель JULIA GRUP ANDRE						0,00 €
23.5	Письменный стол материал Дубовый массив размер 800x2200x800(н)мм						0,00 €
23.6	Ковер ALIBABA артикуль 2017OEM						0,00 €
23.7	Ковер VERTBAUDET артикуль STAR-SHAPED RUG - STORM GREY						0,00 €
23.8	Настенная вешалка материал Дубовый массив						0,00 €
23.9	Детская кровать+чердак+ спортивный уголок материал Дубовый массив						0,00 €
23.10	Шкаф для одежды материал Дубовый массив Лакированный МДФ размер 600x1300мм						0,00 €
23.11	Телевизор Samsung модель 65" Class RU8000 Premium Smart 4K UHD TV						0,00 €
23.12	Шторы KIRKBY DESIGN коллекция ORION ESPRESSO, арт K5058/55						0,00 €
23.13	Шторы KIRKBY DESIGN коллекция ORION FOSSIL, арт K5058/56						0,00 €
23.14	Тюль ROMO коллекция VELINO CREMA, арт 7821/02						0,00 €
23.15	Компьютер Apple модель iMac 21.5						0,00 €
ИТОГО							0,00 €

"24-25"	Сантехоборудование
----------------	---------------------------

24	Ванная комната
-----------	-----------------------

№пп	ПЕРЕЧЕНЬ РАБОТ	Ед. изм.	кол-во	Цена за ед. работа	Сумма
24.1	Доставка, монтаж, вывоз мусора	шт	1,00		0,00 €
24.2	Доставка, монтаж, подключение, вывоз мусора	шт	1,00		0,00 €
24.3	Доставка, монтаж, подключение, вывоз мусора	шт	1,00		0,00 €
24.4	Доставка, монтаж, подключение, вывоз мусора	шт	1,00		0,00 €
24.5	Доставка, монтаж, подключение, вывоз мусора	шт	1,00		0,00 €
24.6	Доставка, монтаж, вывоз мусора	шт	1,00		0,00 €
24.7	Доставка, монтаж, подключение, вывоз мусора	шт	1,00		0,00 €
24.8	Доставка, монтаж, подключение, вывоз мусора	шт	1,00		0,00 €
24.9	Доставка, монтаж, подключение, вывоз мусора	шт	1,00		0,00 €

№пп	ПЕРЕЧЕНЬ МАТЕРИАЛОВ	Расход на 100 м2	Расход на 1 м2	Ед. изм.	кол-во	Цена за ед. материал	Сумма
24.1	Тумба NOORTH коллекция NOORTH						0,00 €
24.2	Биде ROCA коллекция THE GAP						0,00 €
24.3	Унитаз ROCA коллекция THE GAP						0,00 €
24.4	Ванная PARADISELIVINGCO коллекция CONCRETE GREY TERRAZZO STONE BATH						0,00 €
24.5	Полотенцесушитель IRSAP коллекция STEP В TOALLERO						0,00 €
24.6	Камень заказная позиция						0,00 €
24.7	Зеркало размер 1600x2250мм						0,00 €
24.8	Зеркало размер 340x2250мм						0,00 €
24.9	Торшер BERTFRANK коллекция REVOLVE FLOOR LAMP						0,00 €

24.10	Доставка, монтаж, подключение, вывоз мусора	шт	1,00		0,00 €
24.11	Доставка, монтаж, подключение, вывоз мусора	шт	1,00		0,00 €
24.12	Доставка, монтаж, подключение, вывоз мусора	шт	1,00		0,00 €
24.13	Доставка, монтаж, подключение, вывоз мусора	шт	1,00		0,00 €
24.14	Доставка, монтаж, вывоз мусора	шт	1,00		0,00 €
24.15	Доставка, монтаж, вывоз мусора	шт	1,00		0,00 €
24.16	Доставка, монтаж, вывоз мусора	шт	1,00		0,00 €
24.17	Доставка, монтаж, вывоз мусора	шт	2,00		0,00 €
				ИТОГО	0,00 €

24.10	Смеситель напольный GESSI артикуль 54028												0,00 €
24.11	Смеситель для умывальника настенный PALAZZANI коллекция MIMO артикуль 123114												0,00 €
24.12	Смеситель для биде												0,00 €
24.13	Полотенцесушитель min коллекция IRSAP STEP В TOALLERO												0,00 €
24.14	Держатель туалетной бумаги Cosmic коллекция BATH LIFE артикуль 2290158												0,00 €
24.15	Держатель полотенца Cosmic коллекция EXTREME артикуль 2530163												0,00 €
24.16	Ери Cosmic коллекция Extreme артикуль 253.01.00												0,00 €
24.17	Бра HICKENLIGHTING коллекция AS 1140001 CUBE												0,00 €
											ИТОГО	0,00 €	

25 Душевая комната

№пп	ПЕРЕЧЕНЬ РАБОТ	Ед. изм.	кол-во	Цена за ед. работа	Сумма
25.1	Доставка, монтаж, вывоз мусора	шт	1,00		0,00 €
25.2	Доставка, монтаж, подключение, вывоз мусора	шт	1,00		0,00 €
25.3	Доставка, монтаж, подключение, вывоз мусора	шт	1,00		0,00 €
25.4	Доставка, монтаж, подключение, вывоз мусора	шт	2,00		0,00 €
25.5	Доставка, монтаж, подключение, вывоз мусора	шт	2,00		0,00 €
25.6	Доставка, монтаж, подключение, вывоз мусора	шт	1,00		0,00 €
25.7	Доставка, монтаж, вывоз мусора	шт	1,00		0,00 €
25.8	Доставка, монтаж, вывоз мусора	шт	2,00		0,00 €
25.9	Доставка, монтаж, вывоз мусора	шт	1,00		0,00 €
25.10	Доставка, монтаж, вывоз мусора	шт	1,00		0,00 €
25.11	Доставка, монтаж, вывоз мусора	шт	1,00		0,00 €
25.12	Доставка, монтаж, вывоз мусора	шт	1,00		0,00 €
25.13	Доставка, монтаж, вывоз мусора	шт	1,00		0,00 €
				ИТОГО	0,00 €

№пп	ПЕРЕЧЕНЬ МАТЕРИАЛОВ	Расход на 100 м2	Расход на 1 м2	Ед. изм.	кол-во	Цена за ед. материал	Сумма
25.1	Тумба NOORTH коллекция PURO 19.10						0,00 €
25.2	Биде ROCA коллекция THE GAP						0,00 €
25.3	Унитаз ROCA коллекция THE GAP						0,00 €
25.4	Умывальник накладной коллекция ANTONIOLUPI POGGIO						0,00 €
25.5	Зеркало с подсветкой коллекция ANTONIOLUPI SPIO						0,00 €
25.6	Система душевой кабины GROHE коллекция RAINSHOWER F-SERIES 40" AQUASYMPHONY						0,00 €
25.7	Шторка для душевой коллекция CASTEL SERIE ABATE						0,00 €
25.8	Смеситель для умывальника настенный PALAZZANI коллекция MIMO артикуль 123114						0,00 €
25.9	Держатель туалетной бумаги Cosmic коллекция BATH LIFE артикуль 2290158						0,00 €
25.10	Держатель полотенца Cosmic коллекция EXTREME артикуль 2530163						0,00 €
25.11	Ери Cosmic коллекция Extreme						0,00 €
25.12	Держатель полотенца Cosmic коллекция EXTREME артикуль 2530165						0,00 €
25.13	Держатель полотенца Cosmic коллекция ARCHITECT артикуль 2350121						0,00 €
						ИТОГО	0,00 €

26 Прочие работы № 1

№пп	ПЕРЕЧЕНЬ РАБОТ	Ед. изм.	кол-во	Цена за ед. работа	Сумма
26.1	Водопровод и канализация. Монтаж систем	компл.	1,00		0,00 €
26.2	Трубопровод полипропиленовый напорный SDR 11S, Ø25x2.3мм	м.п.	100,00		0,00 €
26.3	Трубопровод полипропиленовый напорный SDR 11S, Ø110x10 мм	м.п.	35,00		0,00 €
26.4	Крепеж для трубопроводов	шт.	35,00		0,00 €
26.5	Арматура	шт	23,00		0,00 €
26.6	Элементы трубопроводов (фитинги)	шт	10,00		0,00 €
				ИТОГО	0,00 €

№пп	ПЕРЕЧЕНЬ МАТЕРИАЛОВ	Расход на 100 м2	Расход на 1 м2	Ед. изм.	кол-во	Цена за ед. материал	Сумма
26.1							0,00 €
26.2							0,00 €
26.3							0,00 €
26.4							0,00 €
26.5							0,00 €
26.6							0,00 €
						ИТОГО	0,00 €

27 Прочие работы № 2

№пп	ПЕРЕЧЕНЬ РАБОТ	Ед. изм.	кол-во	Цена за ед. работа	Сумма
27.1	Вывоз и вывоз мусорамусора	маш	6,00		0,00 €
27.2	Погрузо-разгрузочные работы	тн	40,00		0,00 €
27.3					0,00 €
27.4	Клининговые работы	м2	597,35		0,00 €
				ИТОГО	0,00 €

№пп	ПЕРЕЧЕНЬ МАТЕРИАЛОВ	Расход на 100 м2	Расход на 1 м2	Ед. изм.	кол-во	Цена за ед. материал	Сумма
27.1	Мешки мусор			шт	750,00		0,00 €
27.2	Пленка полиэтиленовая			рул	15,00		0,00 €
27.3	ДВП			м2	640,00		0,00 €
27.4							0,00 €
						ИТОГО	0,00 €

ДАВАЙТЕ НАЧНЕМ

Свяжитесь с нами для
персонального предложения

КОНТАКТЫ

Почта: info@stz.es

Телефон: +34 697 315 515

<https://ru.stz.es>



STANZZA

© «STANZZA EUROPE DESIGN SL» - Работаем в Испании и во всей Европе